


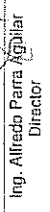
**Cuenta Pública Estatal 2019
Estado de Situación Financiera
Al 31 de diciembre de 2019 y 2018**

Ente Público: Colegio de Educación Profesional y Técnica del Estado de Durango (Pesos)

| ACTIVO | | PASIVO | |
|---|-------------------|--|-------------------|
| Activo Circulante | | Pasivo Circulante | |
| Efectivo y Equivalentes | 2,608,295 | Cuentas por Pagar a Corto Plazo | 4,329,431 |
| Derechos a Recibir Efectivo o Equivalentes | 1,881,121 | Deuda por Impuestos | |
| Inventarios | | Proveedores | |
| Activos por Cobrar | | Proveedores de Materiales y Servicios | |
| Estimación por Pérdida o Deterioro de Activos Circulantes | | Proveedores de Bienes e Inmuebles | |
| Otros Activos Circulantes | | Otros Pasivos a Corto Plazo | 3,259,599 |
| Total de Activos Circulantes | 4,759,416 | Total de Pasivos Circulantes | 4,601,094 |
| Activo No Circulante | | Patrimonio | |
| Inversiones Financieras a Largo Plazo | | Cuentas por Pagar a Largo Plazo | |
| Bienes Inmuebles | 5,533,973 | Deuda por Impuestos | |
| Bienes Inmuebles, Infraestructura y Construcciones en Proceso | 51,499,696 | Deuda por Impuestos | |
| Activos Intangibles | | Proveedores | |
| Depositos, Deterioro y Alimentación Acumulada de Bienes | -41,341,206 | Proveedores de Bienes e Inmuebles | |
| Activos Diferidos | | Proveedores a Largo Plazo | |
| Estimación por Pérdida o Deterioro de Activos no Circulantes | | Provisiones a Largo Plazo | |
| Otros Activos no Circulantes | | | |
| Total de Activos No Circulantes | 15,691,565 | Total de Pasivos No Circulantes | 0 |
| Total de Activos | 20,450,981 | Total del Pasivo | 4,601,094 |
| | | HACIENDA PÚBLICA/ PATRIMONIO | |
| | | Hacienda Pública/Patrimonio Contribuido | 55,377,438 |
| | | Aportaciones | 55,377,438 |
| | | Donaciones de Capital | |
| | | Actualización de la Hacienda Pública / Patrimonio | |
| | | Hacienda Pública/Patrimonio Generado | -48,457,551 |
| | | Resultados del Ejercicio (Ahorro / Desahorro) | -40,196,706 |
| | | Revoluciones | -187,165 |
| | | Reservas | |
| | | Revalorizaciones de Resultados de Ejercicios Anteriores | |
| | | Exceso o Insuficiencia en la Actualización de la Hacienda Pública/Patrimonio | 0 |
| | | Resultado por Pérdida Monetaria | |
| | | Resultado por Transferencia de Activos no Monetarios | 15,072,887 |
| | | Total Hacienda Pública/ Patrimonio | 20,460,981 |
| | | Total del Pasivo y Hacienda Pública / Patrimonio | 20,460,981 |


G.R. Veronica Karina Garcia Perez
 Encargada de la Jefatura de Administración y Finanzas

Bajo protesta de decir verdad declaramos que los Estados Financieros y sus Notas son razonablemente correctos y responsabilidad del emisor.


Ing. Alfredo Parra Aguilar
 Director

COLEGIO DE EDUCACIÓN PROFESIONAL TÉCNICA DEL ESTADO DE DURANGO

| | 2019 | 2018 |
|--|-----------------------|----------------------|
| INGRESOS Y OTROS BENEFICIOS | | |
| Ingresos de Gestión | 6,505,187.00 | 6,621,581.00 |
| Ingresos | 0.00 | 0.00 |
| Cuotas y Aportaciones de Seguridad Social | 0.00 | 0.00 |
| Contribuciones de Mejoras | 0.00 | 0.00 |
| Derechos | 0.00 | 0.00 |
| Productos | 0.00 | 0.00 |
| Aprovenchamientos | 0.00 | 0.00 |
| Ingresos Por Venta de Bienes y Prestación de Servicios | 6,505,187.00 | 6,521,581.00 |
| Participaciones, Aportaciones, Convenios, Incentivos Derivados de la Colaboración Fiscal, Participaciones, Aportaciones, Convenios, Incentivos Derivados de la Transferencias, Asignaciones, Subsidios y Subvenciones, y Fianciones y Otros Ingresos y Beneficios | 83,604,352.00 | 59,195,913.00 |
| Ingresos Financieros | 0.00 | 0.00 |
| Incremento por Variación de Inventarios | 0.00 | 0.00 |
| Disminución del Exceso de Estimaciones por Pérdida o Deterioro u | 0.00 | 0.00 |
| Disminución del Exceso de Provisiones | 0.00 | 0.00 |
| Otros Ingresos y Beneficios Varios | 0.00 | 0.00 |
| Total de Ingresos y Otros Beneficios | 70,009,539.00 | 65,818,494.00 |
| GASTOS Y OTRAS PÉRDIDAS | | |
| Gastos de Funcionamiento | 66,388,678.00 | 59,720,101.00 |
| Servicios Personales | 52,256,261.00 | 4,701,873.00 |
| Materiales y Suministros | 1,074,615.00 | 5,456,681.00 |
| Servicios Generales | 5,487,629.00 | 0.00 |
| Transferencias, Asignaciones, Subsidios y Otras Ayudas | 0.00 | 0.00 |
| Transferencias Internas y Asignaciones al Sector Público | 0.00 | 0.00 |
| Transferencias al Resto del Sector Público | 0.00 | 0.00 |
| Subsidios y Subvenciones | 0.00 | 0.00 |
| Ayudas Sociales | 0.00 | 0.00 |
| Remisiones y Subvenciones | 0.00 | 0.00 |
| Transferencias a Fideicomisos, Mandatos y Contratos Analógicos | 0.00 | 0.00 |
| Transferencias a la Seguridad Social | 0.00 | 0.00 |
| Donativos | 0.00 | 0.00 |
| Transferencias al Exterior | 0.00 | 0.00 |
| Participaciones y Aportaciones | 0.00 | 0.00 |
| Participaciones | 0.00 | 0.00 |
| Aportaciones | 0.00 | 0.00 |
| Correncias | 0.00 | 0.00 |
| Intereses, Comisiones y Otros Gastos de la Deuda Pública | 0.00 | 0.00 |
| Intereses de la Deuda Pública | 0.00 | 0.00 |
| Comisiones de la Deuda Pública | 0.00 | 0.00 |
| Gastos de la Deuda Pública | 0.00 | 0.00 |
| Costo por Cobertura | 0.00 | 0.00 |
| Ayudas Financieras | 0.00 | 0.00 |
| Otros Gastos y Pérdidas Extraordinarias | 41,341,296.00 | 0.00 |
| Reservaciones, Depreciaciones, Deteriores, Obsolescencia y Amortizaciones | 41,341,296.00 | 0.00 |
| Provisiones | 0.00 | 0.00 |
| Disminución de Inventarios | 0.00 | 0.00 |
| Aumento por Insuficiencia de Estimaciones por Pérdida o Deterioro y | 0.00 | 0.00 |
| Aumento por Insuficiencia de Provisiones | 0.00 | 0.00 |
| Otros Gastos | 0.00 | 0.00 |
| Inversión Pública | 0.00 | 0.00 |
| Inversión Pública no Capitalizable | 0.00 | 0.00 |
| Total de Gastos y Otras Pérdidas | 110,199,975.00 | 66,388,678.00 |
| Resultados del Ejercicio (Ahorro/Desahorro) | -40,190,376.00 | -57,184.00 |

Bajo protesta de decir verdad declaramos que los Estados Financieros y sus Notas son razonablemente correctos y responsabilidad del emisor

Ing. Alfredo Pérez Aguilar
Director Estatal

C.F. Verónica Marina García Pérez
Encargada de Auditoría de Rubros y Finanzas

Cuenta Pública Estatal 2019
Estado de Variación en la Hacienda Pública
Del 1 de enero al 31 de diciembre de 2019
(pesos)

Ente Público: Colegio de Educación Profesional y Técnica del Estado de Durango

| Objetivo | Hacienda Pública/ Patrimonio Contribuido | Patrimonio Gestado de Ejercicios Anteriores | Hacienda Pública/ Patrimonio Generado de Ejercicios | Hacienda Pública/ Patrimonio Generado de Ejercicios | Exceso o Insuficiencia en la Actualización de la Hacienda Pública | TOTAL |
|---|--|---|--|--|--|-------------|
| Hacienda Pública / Patrimonio Contribuido Neto de 2018 | 56,377,438 | 0 | 0 | 0 | 0 | 56,377,438 |
| Aportaciones de Capital | 0 | 0 | 0 | 0 | 0 | 0 |
| Actualización de la Hacienda Pública/ Patrimonio | 56,377,438 | 0 | 0 | 0 | 0 | 56,377,438 |
| Hacienda Pública / Patrimonio Generado Neto de 2018 | 0 | 263,021 | 263,021 | -570,184 | 0 | -307,163 |
| Resultados del Ejercicio (Ahorro/Desahorro) | 0 | 0 | 0 | -570,184 | 0 | -570,184 |
| Resultados de Ejercicios Anteriores | 0 | 263,021 | 263,021 | 0 | 0 | 263,021 |
| Revalúos | 0 | 0 | 0 | 0 | 0 | 0 |
| Reservas | 0 | 0 | 0 | 0 | 0 | 0 |
| Rectificaciones de Resultados de Ejercicios Anteriores | 0 | 0 | 0 | 0 | 0 | 0 |
| Exceso o Insuficiencia en la Actualización de la Hacienda Pública / Patrimonio Neto de 2018 | | | | | | 0 |
| Resultado por Posición Monetaria | | | | | | 0 |
| Resultado por Tenencia de Activos no Monetarios | | | | | | 0 |
| Hacienda Pública/ Patrimonio Neto Final de 2018 | 56,377,438 | 263,021 | 263,021 | -570,184 | 0 | 56,070,275 |
| Cambios en la Hacienda Pública / Patrimonio Contribuido Neto de 2019 | 0 | 0 | 0 | 0 | 0 | 0 |
| Aportaciones de Capital | 0 | 0 | 0 | 0 | 0 | 0 |
| Donaciones de Capital | 0 | 0 | 0 | 0 | 0 | 0 |
| Actualización de la Hacienda Pública/ Patrimonio | 0 | 0 | 0 | 0 | 0 | 0 |
| Variaciones de la Hacienda Pública / Patrimonio Generado Neto de 2019 | 0 | -570,186 | -570,186 | -39,620,202 | 0 | -40,190,388 |
| Resultados del Ejercicio (Ahorro/Desahorro) | 0 | 0 | 0 | -40,190,386 | 0 | -40,190,386 |
| Resultados de Ejercicios Anteriores | 0 | -570,186 | -570,186 | 570,184 | 0 | -2 |
| Revalúos | 0 | 0 | 0 | 0 | 0 | 0 |
| Reservas | 0 | 0 | 0 | 0 | 0 | 0 |
| Rectificaciones de Resultados de Ejercicios Anteriores | 0 | 0 | 0 | 0 | 0 | 0 |
| Cambios en el Exceso o Insuficiencia en la Actualización de la Hacienda Pública / Patrimonio Neto de 2019 | | | | | | 0 |
| Resultado por Posición Monetaria | | | | | | 0 |
| Resultado por Tenencia de Activos no Monetarios | | | | | | 0 |
| Hacienda Pública/ Patrimonio Neto Final de 2019 | 56,377,438 | -307,165 | -307,165 | -40,190,386 | 0 | 15,879,887 |


Bajo protesta de decir verdad declaramos que los Estados Financieros y sus Notas son razonablemente correctos y responsabilidad del emisor.

Cuenta Pública Estatal 2019
Estado de Variación en la Hacienda Pública
Del 1 de enero al 31 de diciembre de 2019
(pesos)

Colegio de Educación Profesional y Técnica del Estado de Durango

Ente Público:

Ing. Alfredo Parra Aguilar
Director



C.F. Verónica Yárrina García Pérez
Encargada de la Jefatura de Administración y Finanzas

Cuenta Pública Estatal 2019
Estado de Cambios en la Situación Financiera
Del 1 de enero al 31 de diciembre de 2019 y 2018
(Pesos)

Ente Público: Colegio de Educación Profesional y Técnica del Estado de Durango

| | 2019 | 2018 | 2019 | 2018 |
|---|-------------------|-------------------|---|------------------|
| ACTIVO | 91,639,414 | 52,695,511 | PASIVO | 4,547,393 |
| Activo Circulante | 50,489,119 | 2,392,324 | Activo Circulante | 4,547,393 |
| Efectivo y Equivalentes | 0 | 549,424 | Cuentas por Pagar a Corto Plazo | 0 |
| Derechos a Recibir Efectivo o Equivalentes | 0 | 1,942,900 | Documentos por Pagar a Corto Plazo | 0 |
| Derechos a Recibir Bienes o Servicios | 0 | 0 | Pérdida a Corto Plazo de la Divisa Pública a Largo Plazo | 0 |
| Inventarios | 50,489,119 | 0 | Títulos y Valores a Corto Plazo | 0 |
| Almacenes | 0 | 0 | Financiamientos a Corto Plazo | 0 |
| Estimación por Pérdida o Deterioro de Activos Circulantes | 0 | 0 | Financiamientos y Bienes de Menores o Garantía y/o Administración a Corto Plazo | 0 |
| Otros Activos Circulantes | 0 | 0 | Préstamos a Corto Plazo | 0 |
| Activo No Circulante | 41,341,295 | 50,543,187 | Otros Pasivos a Corto Plazo | 200,663 |
| Inversiones Financieras a Largo Plazo | 0 | 0 | PASIVO No Circulante | 0 |
| Derechos a Recibir Efectivo o Equivalentes a Largo Plazo | 0 | 0 | Cuentas por Pagar a Largo Plazo | 0 |
| Bienes Inmuebles, Infraestructura y Construcciones en Proceso | 0 | 0 | Documentos por Pagar a Largo Plazo | 0 |
| Bienes Muebles | 0 | 50,543,187 | Deuda Pública a Largo Plazo | 0 |
| Activos Intangibles | 0 | 0 | Deuda por Emisión de Títulos de Crédito | 0 |
| Depreciación, Deterioro y Amortización Acumulada de Bienes | 41,341,295 | 0 | Financiamientos y Bienes de Menores o Garantía y/o Administración a Largo Plazo | 0 |
| Financiamientos y Bienes de Menores o Garantía y/o Administración | 0 | 0 | Préstamos a Largo Plazo | 0 |
| Entre Otros, Fideicomisos o Deterioro de Activos no Circulantes | 0 | 0 | Otros Pasivos a Largo Plazo | 0 |
| Otros Activos no Circulantes | 0 | 0 | HAGIENDA PÚBLICA/ PATRIMONIO | 40,190,308 |
| | | | Hacienda Pública/Patrimonio Contributivo | 0 |
| | | | Aportaciones | 0 |
| | | | Donaciones de Capital | 0 |
| | | | Actualización de la Hacienda Pública / Patrimonio | 0 |
| | | | Hacienda Pública/Patrimonio Generado | 0 |
| | | | Resultados del Ejercicio (Ahorro / Desahorro) | 0 |
| | | | Resultados de Ejercicios Anteriores | 0 |
| | | | Reservas | 0 |
| | | | Reservaciones de Resultados de Ejercicios Anteriores | 0 |
| | | | Exceso o Insuficiencia en la Actualización de la Hacienda Pública/Patrimonio | 0 |
| | | | Resultado por Posición Monetaria | 0 |
| | | | Resultado por Tenencia de Activos no Monetarios | 0 |

Bajo protesta de decir verdad declaramos que los Estados Financieros y sus Notas son razonablemente correctos y responsables del emisor.

Ing. Alfredo Parra Aguilar
 Director

C.P. Verónica Karina García Pérez
 Encargada de la Jefatura de Administración y Finanzas

Informe de Pasivos Contingentes


En cumplimiento a lo dispuesto por los artículos 46, fracción I, inciso d y 52 de la Ley General de Contabilidad Gubernamental, en relación con el Informe sobre Pasivos Contingentes, se aclara que el Colegio de Educación Profesional Técnica del Estado de Durango (CONALEP), no tiene pasivos contingentes que deriven de alguna obligación posible, presente o futura, cuya existencia y/o realización sea incierta, y en consecuencia no le es aplicable el Informe sobre pasivos contingentes.

No obstante la situación anteriormente expuesta, se hace la pertinente aclaración que los pasivos manifestados en su información financiera, en todos los casos corresponden a obligaciones reales derivadas de la recepción a plena satisfacción de bienes y/o servicios debidamente devengados, o bien, corresponden a retenciones a favor de terceros, cuyo pago se encuentra pendiente al 31 de diciembre de 2019.


Lo anterior, de conformidad con lo establecido en el capítulo VII, numeral III, inciso g) del Manual de Contabilidad Gubernamental emitido por el CONAC, donde se establece en términos generales que:

“Los pasivos contingentes son obligaciones que tienen su origen en hechos específicos e independientes del pasado, que en el futuro pueden ocurrir o no y, de acuerdo con lo que acontezca, desaparecen o se convierten en pasivos reales, por ejemplo, juicios, garantías, avales, costos de planes de pensiones, jubilaciones, etc.”

“Bajo protesta de decir verdad declaramos que los Estados Financieros y sus notas, son razonablemente correctos y son responsabilidad del emisor”



Autorizó:
Ing. Alfredo Parra Aguilar
Director Estatal del Conalep



Elaboró
C.P. Verónica Karina García Pérez
Encargada de la Jefatura de
Administración y Finanzas

Notas a los Estados Financieros

a) NOTAS DE DESGLOSE

I) NOTAS AL ESTADO DE SITUACIÓN FINANCIERA

Activo

Efectivo y Equivalentes

Los subsidios de operación otorgados al Colegio de Educación Profesional Técnica del Estado de Durango, por el Gobierno Federal via ramo 33, son principalmente para Servicios Personales –Capitulo 1000- y el Gobierno del Estado aporta recursos para la operación de la Dirección Estatal y prestaciones del personal docente, previamente convenidas en los contratos colectivos de trabajo.

Al 31 de diciembre de 2019, el saldo de la cuenta de efectivo y equivalentes se conformó de la siguiente manera:

| CONCEPTO | AÑO 2019 | AÑO 2018 |
|----------------------------|---------------------|---------------------|
| Bancos | 2'900,795.00 | 2'351,371.00 |
| Fondo Fijo de Caja | 7,500.00 | 7,500.00 |
| SUMA TOTAL EFECTIVO | 2'908,295.00 | 2'358,871.00 |

Los cheques en tránsito pendientes de entregar al cierre del ejercicio, no se reclasifican en los estados financieros para presentarlos como parte del efectivo, debido a que se consideran como parte del presupuesto ejercido, como lo establecen los postulados básicos de contabilidad emitidos por la Secretaría de Hacienda y Crédito Público.

El Colegio, durante el año 2019, no realizó inversiones financieras.

Derechos a recibir Efectivo y Equivalentes y Bienes o Servicios a Recibir

Los saldos al 31 de diciembre de 2019 y al 31 de diciembre de 2018, el rubro se integra como sigue:

| CONCEPTO | AÑO 2019 | AÑO 2018 |
|------------------------|---------------------|------------------|
| Deudores diversos | 1'881,121.00 | 15,214.00 |
| Anticipo para gastos | | 18,820.00 |
| Anticipo a proveedores | | 4,187.00 |
| SUMA TOTAL | 1'881,121.00 | 38,221.00 |

La antigüedad de las cuentas por cobrar más del 50%, oscila entre 61 a 90 días, como se presenta a continuación:

| CONCEPTO | 1-30 días | 61-90 días | TOTAL |
|------------------------|---------------------|------------|---------------------|
| Deudores diversos | 1'881,121.00 | | 1'881,121.00 |
| Anticipo de gastos | | | |
| Anticipo a proveedores | | | |
| TOTAL | 1'881,121.00 | | 1'881,121.00 |

Se establecerán estrategias para el cobro y la depuración de las cuentas para el primer trimestre de 2019.

Bienes Disponibles para su Transformación o Consumo (inventarios)

| CONCEPTO | AÑO 2019 | AÑO 2018 |
|-------------------|-------------|----------------------|
| Inventarios | | 50,498,118.00 |
| SUMA TOTAL | 0.00 | 50,498,118.00 |

Durante el ejercicio 2019 se reclasifica el inventario a Bienes Muebles por lo que el importe correspondiente a este ejercicio se presenta en el rubro antes mencionado, cumpliendo así con el postulado básico de revelación suficiente

Inversiones Financieras

No aplica

Bienes Muebles, Inmuebles e Intangibles

Bienes muebles

Se consideró en la cuenta de bienes muebles el valor del equipo de transporte, y el inventario con que cuenta este ente público.

| CONCEPTO | AÑO 2019 | AÑO 2018 |
|-------------------|----------------------|----------|
| Inventarios | 51'498.888.00 | |
| SUMA TOTAL | 51'498,888.00 | |

Las adquisiciones de equipo y mobiliario en planteles y oficinas se registran a su costo de adquisición, o al valor del avalúo o de mercado en el caso de donaciones.

El CONALEP no ha reconocido la depreciación de los activos fijos, por el demérito natural de estos bienes.

Lo anterior, durante el cuarto trimestre de 2019 será realizado, con el fin de dar cumplimiento cabal a lo dispuesto en la Ley General de Contabilidad Gubernamental.

El comportamiento del valor del mobiliario y equipo se presenta desde al año de 1999:

| AÑO 1999 | | | | |
|-------------------|----------------------|-----------------------|---------------------|----------------------|
| UBICACION | COSTO DE ADQ. | DEPRECIACIÓN | REVALUACIÓN | NETO |
| Planteles | 11'915,110.00 | (4,919,655.00) | 1,928,104.00 | 8'923,559.00 |
| Dirección Estatal | 75,080.00 | | | 75,080.00 |
| Total | 11'990,190.00 | (4'919,655.00) | 1'928,104.00 | 8,998,639.00 |
| AÑO 2000 | | | | |
| Planteles | 15'358,352.00 | (6'207,454.00) | 1'999,411.00 | 11'150,309.00 |
| Dirección Estatal | 446,665.00 | | | 446,665.00 |
| Total | 15'805,017.00 | (6'207,454.00) | 1'999,411.00 | 11'596,974.00 |
| AÑO 2001 | | | | |
| Planteles | 15'728,689.00 | (7'754,278.00) | 1'915,057.00 | 9'889,468.00 |
| Dirección Estatal | 870,279.00 | (100,379.00) | 25,387.00 | 795,287.00 |
| Total | 16'598,968.00 | (7'854,657.00) | 1'940,444.00 | 10'684,755.00 |
| AÑO 2002 | | | | |
| Planteles | 16'934,538.00 | (9'217,612.00) | 2'788,437.00 | 10'505,363.00 |
| Dirección Estatal | 936,949.00 | (212,884.00) | 64,278.00 | 788,743.00 |
| Total | 17'871,487.00 | (9'430,496.00) | 2'852,715.00 | 11'293,706.00 |
| AÑO 2003 | | | | |
| Planteles | 17'404,248.00 | (9'217,612.00) | 2'788,437.00 | 10'975,073.00 |
| Dirección Estatal | 1'242,135.00 | (212,884.00) | 64,278.00 | 1'093,529.00 |
| Total | 18'646,383.00 | (9'430,496.00) | 2'852,715.00 | 12'068,602.00 |
| AÑO 2004 | | | | |
| Planteles | 17'933,825.00 | (9'217,612.00) | 2'788,437.00 | 11'504,649.00 |
| Dirección Estatal | 1'281,870.00 | (212,884.00) | 64,278.00 | 1'133,263.00 |
| Total | 19'211,695.00 | (9'430,496.00) | 2'852,715.00 | 12'637,912.00 |
| AÑO 2005 | | | | |
| Planteles | 18'687,044.00 | (9'217,612.00) | 2'788,437.00 | 12'257,870.00 |
| Dirección Estatal | 1'412,850.00 | (212,884.00) | 64,278.00 | 1'264,243.00 |
| Total | 20'099,894.00 | (9'430,496.00) | 2'852,715.00 | 13'522,113.00 |
| AÑO 2006 | | | | |
| Planteles | 18'961,212.00 | (9'217,612.00) | 2'788,437.00 | 12'532,037.00 |
| Dirección Estatal | 1'451,530.00 | (212,884.00) | 64,278.00 | 1'302,924.00 |
| Total | 20'412,742.00 | (9'430,496.00) | 2'852,715.00 | 13'834,961.00 |
| AÑO 2007 | | | | |
| Planteles | 20'540,532.00 | | | 14'111,357.00 |
| Dirección Estatal | 2'320,551.00 | | | 2'171,945.00 |
| Total | 22'861,083.00 | | | 16'283,302.00 |
| AÑO 2008 | | | | |
| Planteles | 24'290,511.00 | | | 24'290,511.00 |
| Dirección Estatal | 1'900,845.00 | | | 1'900,845.00 |
| Total | 26'191,356.00 | | | 26'191,356.00 |
| AÑO 2009 | | | | |
| Planteles | 31'440,658.00 | | | 31'440,658.00 |
| Dirección Estatal | 1'910,734.00 | | | 1'910,734.00 |
| Total | 33'422,607.00 | | | 33'422,607.00 |
| AÑO 2010 | | | | |
| Planteles | 36'075,918.00 | | | 30'795,202.00 |
| Dirección Estatal | 2'013,164.00 | | | 2'013,164.00 |
| Total | 38'089,082.00 | | | 38'089,082.00 |

| 2011 | | | |
|-------------------|----------------------|--|------------------------|
| Planteles | 39'205,889.00 | | 39'205,889.00 |
| Dirección Estatal | 2'092,002.00 | | 2'092,002.00 |
| Total | 41'297,891.00 | | 41'297,891.00 |
| 2012 | | | |
| Planteles | 44'851,782.00 | | 44'851,782.00 |
| Dirección Estatal | 2'108,430.00 | | 2'108,430.00 |
| Total | 46'960,212.00 | | 46'960,212.00 |
| 2013 | | | |
| Planteles | 45'132,854.00 | | 45'132,854.00 |
| Dirección Estatal | 2'147,719.00 | | 2'147,719.00 |
| Total | 47'280,573.00 | | 47'280,573.00 |
| 2014 | | | |
| Planteles | 46'151,203.00 | | 46'151,203.00 |
| Dirección Estatal | 2'158,319.00 | | 2'158,319.00 |
| Total | 48'309,522.00 | | 48'309,522.00 |
| 2015 | | | |
| Planteles | 46'303,877.00 | | \$46'303,877.00 |
| Dirección Estatal | 2'163,694.00 | | \$ 2'163,694.00 |
| Total | 48'467,571.00 | | \$48'467,571.00 |
| 2016 | | | |
| Planteles | 48'002,157.00 | | 48'002,157.00 |
| Dirección Estatal | 2'163,694.00 | | 2'163,694.00 |
| Total | 50'165,851.00 | | 50'165,851.00 |
| 2017 | | | |
| Planteles | 48'037,914.00 | | 48'037,914.00 |
| Dirección Estatal | 2'163,694.00 | | 2'163,694.00 |
| Total | 50'201,608.00 | | 50'201,608.00 |
| 2018 | | | |
| Planteles | 48'334,424.00 | | 48'334,424.00 |
| Dirección Estatal | 2'163,694.00 | | 2'163,694.00 |
| Total | 50'498,118.00 | | 50'498,118.00 |

Atendiendo las recomendaciones del auditor externo en la auditoría practicada a los Estados Financieros del ejercicio del año 2007, se cancelaron los registros de la depreciación y revaluación de los activos fijos por un valor de \$ 6'577,781.00 quedando el mobiliario y equipo registrado a su valor de adquisición.

De igual forma, por recomendaciones del Auditor Externo, se desagregó de este rubro, el equipo de transporte.

El incremento reflejado en el año 2011, se deriva al registro del equipo entregado y licitado por el INIFEED y que corresponden a las aportaciones Federales y Estatales mediante el Programa de Infraestructura para la Educación Media Superior en el ejercicio 2010, el incremento en el año 2012, se reflejó por un importante donativo del Colegio Nacional por un importe de \$ 4'731,259.00 en equipo de laboratorio de procesos automatizados y el incremento en el presente año se deriva del registro del equipo entregado y licitado por el INIFEED que corresponde a las aportaciones del Fondo para el Ingreso al Sistema Nacional de Bachillerato 2012 y a una donación de equipo de cómputo que realizó el Colegio Nacional.

El incremento al 2014 se debe a la donación que realizó Oficinas Nacionales al Plantel CONALEP Durango de 40 computadoras, y a la entrega de pantallas para el plantel CONALEP Centro Mexicano – Francés de recurso del Fondo para el Ingreso al Sistema Nacional de Bachillerato 2012 que ejerció INIFEED hasta finales del año 2013; asimismo, se obtuvo un subsidio federal del programa Fondo de Fortalecimiento a la Autogestión Directiva en Planteles de Educación Media Superior, el cual fue invertido en equipo de cómputo y herramientas para talleres, por un importe de \$ 100,000.00. Asimismo, el incremento del año 2015 se debe a la adquisición de accesorios para equipo de cómputo, y compra de equipo de talleres por un importe de \$ 152,674.00.

El incremento del año 2016 se debe a la adquisición de equipo de cómputo para el plantel CONALEP Tayoltita, a través del INIFEED, con recursos del Fondo Concursable de Inversión en Infraestructura para Educación Media Superior 2015, por un importe de \$ 103,227.00, así como por la recepción de equipo para las carreras de Electromecánica Industrial y Autotrónica para el plantel CONALEP Durango, por un importe de \$ 1'269,709.00. Asimismo, con recursos del Fondo para fortalecer la autonomía de gestión en planteles de educación media superior 2016, se adquirió equipo de cómputo y mobiliario para el taller de Autotrónica del plantel Centro Mexicano – Francés por un importe de 150,000 y con recursos del Fondo Concursable de Inversión en Infraestructura para Educación Media Superior 2015 se adquirieron aires acondicionados por un total de 100,204 pesos.

El Plantel Conalep Durango, a través de los recursos de Fondo para fortalecer la autonomía de gestión en planteles de educación media superior 2016, adquirió mobiliario para el laboratorio de informática por un importe de 50,000 pesos.

Adicionalmente se adquirió equipo informático con recursos propios de planteles por un total de 22,553 pesos.

Durante el año 2018, se adquirió equipo de cómputo para los tres planteles, bancos para laboratorio y paneles fotovoltaicos por un importe de 272,189 pesos.

Bienes inmuebles

Los terrenos registrados, corresponden a predios donde se ubican los inmuebles de los planteles.

| UBICACIÓN | COSTO DE ADQ. | DEPRECIACIÓN | REVALUACIÓN | NETO |
|-----------|---------------|--------------|---------------|---------------|
| AÑO 1999 | | | | |
| Planteles | 1'048,896.00 | | 4'749,500.00 | 5'798,396.00 |
| AÑO 2000 | | | | |
| Planteles | 1'048,896.00 | | 4'814,781.00 | 5'863,677.00 |
| AÑO 2001 | | | | |
| Planteles | 1'048,896.00 | | 5'769,397 | 6'818,293.00 |
| AÑO 2002 | | | | |
| Planteles | 1'048,896.00 | | 20'304,395.00 | 21'353,291.00 |
| AÑO 2003 | | | | |
| Planteles | 1'048,896.00 | | 20'304,395.00 | 21'353,291.00 |
| AÑO 2004 | | | | |
| Planteles | 1'048,896.00 | | 20'304,395.00 | 21'353,291.00 |
| AÑO 2005 | | | | |
| Planteles | 1'048,896.00 | | 20'304,395.00 | 21'353,291.00 |
| AÑO 2006 | | | | |
| Planteles | 1'048,896.00 | | 20'304,395.00 | 1'048,896.00 |
| AÑO 2007 | | | | |
| Planteles | 1'048,896.00 | | | 1'048,896.00 |
| AÑO 2008 | | | | |
| Planteles | 1'048,896.00 | | | 1'048,896.00 |
| AÑO 2009 | | | | |
| Planteles | 1'048,896.00 | | | 1'048,896.00 |
| AÑO 2010 | | | | |
| Planteles | 1'048,896.00 | | | 1'048,896.00 |
| AÑO 2011 | | | | |
| Planteles | 1'048,896.00 | | | 1'048,896.00 |
| AÑO 2012 | | | | |
| Planteles | 1'048,896.00 | | | 1'048,896.00 |
| AÑO 2013 | | | | |
| Planteles | 1'048,896.00 | | | 1'048,896.00 |
| AÑO 2014 | | | | |
| Planteles | 1'048,896.00 | | | 1'048,896.00 |
| AÑO 2015 | | | | |
| Planteles | 1'048,896.00 | | | 1'048,896.00 |
| AÑO 2016 | | | | |
| Planteles | 1'048,896.00 | | | 1'048,896.00 |
| AÑO 2017 | | | | |
| Planteles | 1'048,896.00 | | | 1'048,896.00 |
| AÑO 2018 | | | | |
| Planteles | 1'048,896.00 | | | 1'048,896.00 |
| AÑO 2019 | | | | |
| Planteles | 1'048,896.00 | | | 1'048,896.00 |

Atendiendo las recomendaciones del auditor externo en la auditoría practicada a los Estados Financieros del ejercicio del año 2007, se cancelaron los registros de la depreciación y revaluación de los activos fijos por un valor de \$ 20'304,395.00, quedando los terrenos registrados a su valor de adquisición.

El CONALEP no ha reconocido la depreciación de los activos fijos, por el demérito natural de estos bienes.

Lo anterior, en el segundo semestre del año 2017 será realizado, con el fin de dar cumplimiento cabal a lo estipulado en la Ley General de Contabilidad Gubernamental.

Edificios y Construcciones

| UBICACIÓN | COSTO DE ADQ. | DEPRECIACIÓN | REVALUACIÓN | NETO |
|-----------|---------------|--------------|---------------|---------------|
| AÑO 1999 | | | | |
| Planteles | 1'840,558.00 | (453,835.00) | 4'977,488.00 | 6'364,211.00 |
| AÑO 2000 | | | | |
| Planteles | 1'840,558.00 | (548,642.00) | 4'299,239.00 | 5'591,155.00 |
| AÑO 2001 | | | | |
| Planteles | 1'840,558.00 | (643,450.00) | 3'827,802.00 | 5'024,910.00 |
| AÑO 2002 | | | | |
| Planteles | 1'840,558.00 | (643,450.00) | 37'805,535.00 | 39'002,643.00 |
| AÑO 2003 | | | | |
| Planteles | 1'840,558.00 | (643,450.00) | 37'805,535.00 | 39'002,643.00 |
| AÑO 2004 | | | | |
| Planteles | 1'920,418.00 | (643,450.00) | 37'805,535.00 | 39'082,503.00 |
| AÑO 2005 | | | | |
| Planteles | 1'920,418.00 | (643,450.00) | 37'805,535.00 | 39'082,503.00 |
| AÑO 2006 | | | | |
| Planteles | 1'920,418.00 | (643,450.00) | 37'805,535.00 | 39'082,503.00 |
| AÑO 2007 | | | | |
| Planteles | 1'920,418.00 | | | 1'920,418.00 |
| AÑO 2008 | | | | |
| Planteles | 1'920,418.00 | | | 1'920,418.00 |
| AÑO 2009 | | | | |
| Planteles | 1'920,418.00 | | | 1'920,418.00 |
| AÑO 2010 | | | | |
| Planteles | 2'693,381.00 | | | 2'693,381.00 |
| AÑO 2011 | | | | |
| Planteles | 4'313,446.00 | | | 4'313,446.00 |
| AÑO 2012 | | | | |
| Planteles | 4'313,446.00 | | | 4'313,446.00 |
| AÑO 2013 | | | | |
| Planteles | 4'313,446.00 | | | 4'313,446.00 |
| AÑO 2014 | | | | |
| Planteles | 4'313,446.00 | | | 4'313,446.00 |
| AÑO 2015 | | | | |
| Planteles | 4'313,446.00 | | | 4'313,446.00 |
| AÑO 2016 | | | | |
| Planteles | 4'485,077.00 | | | 4'485,077.00 |
| AÑO 2017 | | | | |
| Planteles | 4'485,077.00 | | | 4'485,077.00 |
| AÑO 2018 | | | | |
| Planteles | 4'485,077.00 | | | 4'485,077.00 |
| AÑO 2019 | | | | |
| Planteles | 4'485,077.00 | | | 4'485,077.00 |

Atendiendo las recomendaciones del auditor externo en la auditoría practicada a los Estados Financieros del ejercicio del año 2007, se cancelaron los registros de la depreciación y revaluación de los activos fijos por un valor neto de

\$37'162,085.00, quedando los edificios y construcciones registrados a su valor de adquisición.

El CONALEP no ha reconocido la depreciación de los activos fijos, por el demérito natural de estos bienes.

Lo anterior, en el cuarto trimestre del 2018 será realizado, con el fin de dar cumplimiento cabal a lo estipulado en la Ley General de Contabilidad Gubernamental.

El incremento en el patrimonio en el año 2010 se deriva por la edificación de aulas y oficinas del Plantel Conalep Tayoltita con mezcla de recursos federales y estatales dentro del Programa de Infraestructura para la Educación Media Superior. Así, mismo en el año 2011, se incrementa la infraestructura de los Plantel Conalep Durango y Centro Mexicano Francés, con la construcción de aulas de talleres y laboratorios de expresión gráfica digital, laboratorios de autoaprendizaje y domo en plantel Conalep Centro Mexicano Francés.

El incremento en 2016 se debe a la habilitación de los módulos sanitarios para alumnos del plantel CONALEP Centro Mexicano – Francés por un importe de \$171,632.

Durante el 2018, no se registraron nuevas ampliaciones a la infraestructura de las unidades administrativas del organismo.

Depreciación, Deterioro y Amortización Acumulada de Bienes

Las adquisiciones de terrenos, edificios y construcciones, equipo y mobiliario en planteles y oficinas, se registran a su costo de adquisición, o al valor del avalúo de mercado.

El CONALEP ha reconocido la depreciación de los activos fijos, por el demérito natural de estos bienes.

| CONCEPTO | ANO 2019 | ANO 2018 |
|--------------|----------------|----------|
| Depreciación | -41,341,296.00 | 0.00 |

Otros Activos

La cuenta de otros activos está compuesta como sigue:

| CONCEPTO | ANO 2019 | ANO 2018 |
|------------------------------|----------|----------|
| Otros activos no circulantes | 0.00 | 0.00 |

Pasivo

Pasivo circulante

Su integración al 31 de diciembre de 2019 y 31 de diciembre de 2018 se presenta a continuación:

| CONCEPTO | AÑO 2019 | AÑO 2018 |
|------------------------------------|---------------------|---------------------|
| I.S.R. Sobre sueldos | 918,261.00 | 862,881.00 |
| I.S.R. Sobre honorarios asimilados | 59,513.00 | 90,082.00 |
| Cuotas al ISSSTE y FOVISSSTE | 2'326,569.00 | 1'755,396.00 |
| I.S.R. honorarios profesionales | 556.00 | 2,125.00 |
| Préstamos a Corto Plazo ISSSTE | 212,825.00 | 131,423.00 |
| Nómina por pagar | 280,663.00 | 176,746.00 |
| Otras obligaciones patronales | 298,275.00 | 242,245.00 |
| Otros pasivos a corto plazo | 2,379,315.00 | 53,711.00 |
| SUMA TOTAL | 4'601,094.00 | 3'314,609.00 |

Pasivo no circulante

Su integración al 31 de diciembre de 2019 y 31 de diciembre de 2018 se muestra a continuación:

| CONCEPTO | AÑO 2019 | AÑO 2018 |
|---|-------------|-----------------|
| Otros acreedores | 0.00 | 8,841.00 |
| Acreedores | 0.00 | 0.00 |
| Seguros patrimoniales año 2010 (pasivo en CONALEP Nacional) | 0.00 | 0.00 |
| SUMA | 0.00 | 8,841.00 |

A la fecha no se generaron adeudos a largo plazo por parte del Colegio Estatal.

II) NOTAS AL ESTADO DE ACTIVIDADES

Ingresos de Gestión

Ingresos por venta de bienes y servicios

Los ingresos se reconocen al momento de su cobro.

Para un mejor control se clasifican sus ingresos propios de acuerdo al concepto que genera el ingreso en:

Ingresos por Servicios Educativos
Ingresos por Servicios de Capacitación
Ingresos por Servicios Adicionales y
Otros Ingresos.

Al 31 de diciembre de 2019, se registraron ingresos por servicios educativos y otros ingresos en efectivo y en especie por un importe de **6'505,187.00** como se muestra:

| | |
|--|----------------------------|
| Ingresos en efectivo por Servicios Educativos | 5'235,691.00 |
| Ingresos en efectivo por Servicios de Capacitación | 628,823.00 |
| En efectivo (renta de cafetería., fotocopiado y prod. financ.) | 636,033.00 |
| Donativos en efectivo y especie de empresas | <u>4,640.00</u> |
| TOTAL | <u>6'505,187.00</u> |

Participaciones, aportaciones transferencias, asignaciones, subsidios y otras ayudas

Los subsidios de operación otorgado por el Gobierno Federal vía ramo 33, son principalmente para Servicios Personales –Capítulo 1000- y el Gobierno del Estado aporta recursos para la operación de la Dirección Estatal y prestaciones del personal docente, previamente convenidas en los contratos colectivos de trabajo. Se reconoce como un ingreso del año en que otorga, al mes de diciembre de 2018, se recibieron aportaciones del Gobierno Federal y Estatal por un importe de **63'504,352.00** desglosados de la siguiente manera:

| | | |
|------------------|--------------|----------------------|
| Gobierno Federal | Ramo 33 | 42'373,335.00 |
| Gobierno Estatal | | <u>21'131,017.00</u> |
| | TOTAL | 63'504,352.00 |

Gastos y Otras Pérdidas:

Gastos de funcionamiento

Los recursos obtenidos de las participaciones, aportaciones transferencias, asignaciones, subsidios y otras ayudas, por parte del Gobierno Federal y Gobierno del Estado fueron aplicados principalmente para Servicios Personales, mientras que los recursos generados por venta de bienes y servicios se aplicaron en Materiales y Suministros y Servicios Generales, como se presenta a continuación:

Servicios personales

| | |
|--|----------------------|
| Remuneraciones al personal de carácter permanente | 34'957,968.00 |
| Remuneraciones al personal de carácter transitorio | 5'336,214.00 |
| Remuneraciones adicionales y especiales | 11'685,040.00 |
| Seguridad social | 5'111,327.00 |
| Otras prestaciones sociales y económicas | 5'175,742.00 |
| Previsiones | |
| Pago de estímulos a los servidores públicos | |
| Total | 62'266,291.00 |

Materiales y suministros

| | |
|---|---------------------|
| Materiales de administración y emisión de documentos | 495,422.00 |
| Alimentos y utensilios | 171,892.00 |
| Materias Primas y Materiales de Producción y Comercialización | |
| Materiales y artículos de construcción | |
| Productos Químicos, Farmacéuticos y de Laboratorio | |
| Combustibles, lubricantes y aditivos | 80,262.00 |
| Vestuario, blancos, prendas de prof. personal y art. dep. | 92,030.00 |
| Materiales y suministros para seguridad | 13,031.00 |
| Herramientas, Refacciones y Accesorios Menores | 221,978.00 |
| Total | 1'074,615.00 |

Servicios generales

| | |
|--|---------------------|
| Servicios básicos | 2'087,835.00 |
| Servicios de arrendamiento | 280,896.00 |
| Servicios Profesionales, Científicos, Técnicos y Otros Servicios | 758,513.00 |
| Servicios financieros, bancarios y comerciales | 188,059.00 |
| Servicios de instalación, reparación, mantenimiento y conservación | 222,050.00 |
| Servicios de comunicación social y publicidad | 100,030.00 |
| Servicios de Traslados y Viáticos | 217,365.00 |
| Servicios Oficiales | |
| Otros Servicios Generales | 1,642,881.00 |
| Total | 5'497,629.00 |

III) NOTAS AL ESTADO DE VARIACIÓN EN LA HACIENDA PÚBLICA

El patrimonio del Colegio está constituido por:

1. Los subsidios que le otorgan el Gobierno Federal, el Gobierno del Estado y el Colegio Nacional de Educación Profesional Técnica.
2. Las aportaciones, legados y donaciones que en su favor se otorgan.
3. Los bienes que adquiere para su funcionamiento.
4. Los demás ingresos que percibe y donativos que se otorgan por cualquier otro título legal.

Las afectaciones por aportaciones del Gobierno Federal, Gobierno Estatal, Adquisiciones y Donaciones se generan por los incrementos y disminuciones en los rubros de Inmuebles, y Equipo, corresponden, principalmente, en el caso de incrementos, al subsidio de inversión y a las aportaciones realizadas al Colegio por parte del Instituto Nacional de la Infraestructura Física Educativa del Estado de Durango (INIFEED).

El patrimonio del CONALEP al 31 de diciembre de 2019 asciende a un monto de 16'357,424.00, que corresponden a lo siguiente:

| | |
|---|----------------------|
| Patrimonio contribuido 2018 | 56'070,275.00 |
| Aportaciones al patrimonio | |
| Mobiliario y equipo para aulas | 0.00 |
| Equipo de cómputo | |
| Subtotal | 56'070,275.00 |
| Patrimonio generado de ejercicios anteriores. | |
| Patrimonio generado del ejercicio 2018 | (40'190.386.00) |
| Total | 15'879,887.00 |

IV) NOTAS AL ESTADO DE FLUJOS DE EFECTIVO

Efectivo y equivalentes

El análisis de los saldos inicial y final que figuran en la última parte del Estado de Flujo de Efectivo en la cuenta de efectivo y equivalentes se presenta de la siguiente manera:

| | ANO 2019 | ANO 2018 |
|---|---------------------|---------------------|
| Efectivo en Bancos –Tesorería | 0.00 | 0.00 |
| Efectivo en Bancos- Dependencias | 2'908,295.00 | 2'358,871.00 |
| Inversiones temporales (hasta 3 meses) | 0.00 | 0.00 |
| Fondos con afectación específica | 0.00 | 0.00 |
| Depósitos de fondos de terceros y otros | 0.00 | 0.00 |
| Total de Efectivo y Equivalentes | 2'908,295.00 | 2'358,871.00 |

Durante el ejercicio 2019, no se adquirieron bienes muebles e inmuebles a favor del Organismo.

Conciliación de los Flujos de Efectivo Netos de las Actividades de Operación y la cuenta de Ahorro/Desahorro antes de Rubros Extraordinarios.:

| | ANO 2019 | ANO 2018 |
|---|------------------------|---------------------|
| Ahorro/Desahorro antes de rubros Extraordinarios | (40'190,386.00) | (570,184.00) |
| <i>Movimientos de partidas (o rubros) que no afectan al efectivo.</i> | | |
| Depreciación | 0.00 | 0.00 |
| Amortización | 0.00 | 0.00 |
| Incrementos en las provisiones | 0.00 | 0.00 |
| Incremento en inversiones producido por revaluación | 0.00 | 0.00 |
| Ganancia/pérdida en venta de propiedad, planta y equipo | 0.00 | 0.00 |
| Incremento en cuentas por cobrar | 0.00 | 0.00 |
| Partidas extraordinarias | 0.00 | 0.00 |

V) CONCILIACIÓN ENTRE LOS INGRESOS PRESUPUESTARIOS Y CONTABLES, ASÍ COMO ENTRE LOS EGRESOS PRESUPUESTARIOS Y LOS GASTOS CONTABLES

La conciliación se presenta atendiendo a lo dispuesto por el Acuerdo por el que se emite el formato de conciliación entre los ingresos presupuestarios y contables, así como entre los egresos presupuestarios y los gastos contables, publicado el día 24 de septiembre de 2014.

| | | |
|---|-------------------------|-------------------------|
| Colegio de Educación Profesional Técnica de Estado de Durango Conciliación entre los Ingresos Presupuestarios y Contables Correspondiente del 01 de enero al 31 de diciembre de 2019 (Cifras en pesos) | | |
| 1. Ingresos Presupuestarios | \$ 70'009,539.00 | \$ 70'009,539.00 |

| | | |
|--|----------------|----------------|
| 2. Más ingresos contables no presupuestarios | \$ 0.00 | \$ 0.00 |
| Incremento por variación de inventarios | \$ 0.00 | |
| Disminución del exceso de estimaciones por pérdida o deterioro u obsolescencia | \$ 0.00 | |
| Disminución del exceso de provisiones | \$ 0.00 | |
| Otros ingresos y beneficios varios | \$ 0.00 | |
| Otros ingresos contables no presupuestarios | \$ 0.00 | |

| | | |
|---|----------------|----------------|
| 3. Menos ingresos presupuestarios no contables | \$ 0.00 | \$ 0.00 |
| Productos de capital | \$ 0.00 | |
| Aprovechamientos capital | \$ 0.00 | |
| Ingresos derivados de financiamientos | \$ 0.00 | |
| Otros ingresos presupuestarios no contables | \$ 0.00 | |

4. Ingresos Contables (4 = 1 + 2 - 3)

\$ 70'009,539.00

| Colegio de Educación Profesional Técnica del Estado de Durango Conciliación entre los Egresos Presupuestarios y los Gastos Contables Correspondiente del 01 de enero al 31 de diciembre de 2019 | | |
|---|-------------------|-------------------|
| 1. Total de egresos (presupuestarios) | \$ 110'199,925.00 | \$ 110'199,925.00 |
| 2. Menos egresos presupuestarios no contables | \$ 0.00 | \$ 0.00 |
| Mobiliario y equipo de administración | \$ 0.00 | |
| Mobiliario y equipo educacional y recreativo | \$ 0.00 | |
| Equipo e instrumental médico y de laboratorio | \$ 0.00 | |
| Vehículos y equipo de transporte | \$ 0.00 | |
| Equipo de defensa y seguridad | \$ 0.00 | |
| Maquinaria, otros equipos y herramientas | \$ 0.00 | |
| Activos biológicos | \$ 0.00 | |
| Bienes inmuebles | \$ 0.00 | |
| Activos intangibles | \$ 0.00 | |
| Obra pública en bienes propios | \$ 0.00 | |
| Acciones y participaciones de capital | \$ 0.00 | |
| Compra de títulos y valores | \$ 0.00 | |
| Inversiones en fideicomisos, mandatos y otros análogos | \$ 0.00 | |
| Provisiones para contingencias y otras erogaciones especiales | \$ 0.00 | |
| Amortización de la deuda pública | \$ 0.00 | |
| Adeudos de ejercicios fiscales anteriores (ADEFAS) | \$ 0.00 | |
| Otros Egresos Presupuestales No Contables | \$ 0.00 | |
| 3. Más gastos contables no presupuestales | \$ 0.00 | \$ 0.00 |
| Estimaciones, depreciaciones, deterioros, obsolescencia y amortizaciones | \$ 0.00 | |
| Provisiones | \$ 0.00 | |
| Disminución de inventarios | \$ 0.00 | |
| Aumento por insuficiencia de estimaciones por pérdida o deterioro u obsolescencia | \$ 0.00 | |
| Aumento por insuficiencia de provisiones | \$ 0.00 | |
| Otros Gastos | \$ 0.00 | |

| | |
|--|---------|
| Otros Gastos Contables No Presupuestales | \$ 0.00 |
|--|---------|

| | |
|---|--------------------------|
| 4. Total de Gasto Contable (4 = 1 - 2 + 3) | \$ 110'199,925.00 |
|---|--------------------------|

b) NOTAS DE MEMORIA (CUENTAS DE ORDEN)

El organismo no ha registrado algún movimiento en cuentas de orden contables.

1. Valores en custodia de instrumentos prestados a formadores de mercado e instrumentos de crédito recibidos en garantía de los formadores de mercado u otros.

No aplica

2. Cuentas de orden por tipo de emisión de instrumento.

No aplica

3. Contratos firmados de construcciones por tipo de contrato.

No aplica

c) NOTAS DE GESTIÓN ADMINISTRATIVA

1. Introducción

Los Estados Financieros de los entes públicos, proveen de información financiera a los principales usuarios de la misma, al Congreso y a los ciudadanos.

El objetivo del presente documento es la revelación del contexto y de los aspectos económicos-financieros más relevantes que influyeron en las decisiones del período, y que deberán ser considerados en la elaboración de los estados financieros para la mayor comprensión de los mismos y sus particularidades.

De esta manera, se informa y explica la respuesta del gobierno a las condiciones relacionadas con la información financiera de cada período de gestión; además, de exponer aquellas políticas que podrían afectar la toma de decisiones en períodos posteriores.

2. Panorama Económico y Financiero

El CONALEP, estuvo operando con condiciones financieras desfavorables, debido al incremento en las prestaciones laborales de los docentes y los pasivos a largo plazo contraídos desde el año 2010, lo que ocasiona un déficit presupuestario.

3. Autorización e Historia

El Colegio de Educación Profesional Técnica del Estado de Durango, se creó como Organismo Público Descentralizado del Gobierno del Estado, con personalidad jurídica y patrimonio propios, según decreto emitido por el Gobierno del Estado del día 4 de mayo de 1999, publicado en el Diario Oficial del Estado de Durango el día 6 de Mayo del mismo mes y año, reformado el día 14 de noviembre de 2013, publicado en el Periódico Oficial del Gobierno del Estado de Durango el día 20 de febrero de 2014.

4. Organización y Objeto Social

a) Objeto social

El Colegio tiene por objeto contribuir al desarrollo Estatal y Municipal mediante la formación de Profesionales Técnicos-Bachilleres, dentro del Sistema Nacional de Bachillerato, a través de un Modelo Académico de Calidad para la Competitividad; otorgar servicios de capacitación y evaluación en competencias laborales, manteniendo una estrecha vinculación con los sectores productivos.

b) Principal actividad

Formación de Profesionales Técnicos – Bachilleres, de nivel Medio Superior.

Para cumplir con sus fines, la Entidad cuenta al 31 de diciembre de 2018 con 3 planteles establecidos en los Municipios de; Durango, Gómez Palacio y San Dimas, con una población estudiantil estimada de 1,930 alumnos, con una administración centralizada, cuyas oficinas se localizan en calle Paseo de los Pinos No. 501 Col. Esperanza C.P. 34080 en la ciudad de Durango, Dgo.

c) Ejercicio fiscal

El Colegio, por su estructura jurídica y actividades de interés social que desarrolla en materia de impartición de educación profesional técnica-bachiller a nivel de Medio Superior, no es sujeto de Impuesto Sobre la Renta, por estar clasificado en el Título III "De las Personas Morales no Contribuyentes".

Asimismo, no es sujeto del Impuesto al Activo, según el Artículo 6° de la Ley en comentario ni de la Participación de Utilidades a los Trabajadores.

Por lo que se refiere al Impuesto al Valor Agregado, el Colegio Estatal únicamente acepta la traslación de dicho impuesto en la adquisición de bienes y servicios propios de su operación.

d) Régimen jurídico

Organismo Público Descentralizado del Gobierno del Estado.

e) Consideraciones fiscales

Las obligaciones fiscales que tiene el Colegio, se concretan a su carácter de retenedor y entero del Impuesto Sobre la Renta en lo referente a los capítulos I y II, "Ingresos por Salarios" e "Ingresos por Honorarios".

f) Estructura organizacional básica

La administración del Colegio está a cargo de su Junta Directiva, que es el Órgano de Gobierno del Colegio y de un Director Estatal.

Los Directores de los planteles, en el ámbito de sus respectivas competencias, tienen a su cargo la administración de los mismos y ejercen las atribuciones que les confieren el Decreto de Creación y el Reglamento Interior del Colegio.

5. Bases de Preparación de los Estados Financieros

Los estados financieros fueron preparados de acuerdo con Postulados Básicos de Contabilidad Gubernamental, y en apego a las Normas Específicas de Información Financiera Gubernamental para el Sector Paraestatal, emitidas por la Secretaría de Hacienda y Crédito Público.

6. Políticas de Contabilidad Significativas

a) Actualización

Los Estados Financiero generados por el CONALEP, no reconocen los efectos de la inflación en apego a la Norma NEIFGSP 001 "Norma de información Financiera para el Reconocimiento de los efectos de la inflación" apartado "D".

La actualización del valor de los activos, pasivos y hacienda pública se realizará al inicio del ejercicio 2019.

b) Operaciones en el extranjero y efectos en la información financiera gubernamental.

No aplica

c) Método de valuación de la inversión en acciones en el Sector Paraestatal.

No aplica

d) Sistema y método de valuación de inventarios.

La adquisición de equipo en mobiliario en planteles y oficinas, se registran a su costo de adquisición, o al valor de mercado en el caso de donaciones.

El CONALEP no ha reconocido la depreciación de los activos fijos por demérito natural de estos bienes.

Para el 2019 se realizará la actualización correspondiente.

e) Beneficios a empleados.

Las relaciones de trabajo entre el Colegio de Educación Profesional Técnica del Estado y sus trabajadores de base operativo y manual transferidos al Estado con motivo de la Federalización del CONALEP, se rigen por la Ley Federal de los Trabajadores al Servicio del Estado, Reglamentaria del Apartado (B) del artículo 123 Constitucional, así como por las "Condiciones Generales de Trabajo" acordadas entre el titular del Colegio Nacional de Educación Profesional Técnica (CONALEP) y los trabajadores de base a su servicio, representados por el Sindicato Único de Trabajadores del Colegio Nacional de Educación Profesional Técnica (SUTCONALEP), suscritas en Metepec, Estado de México, el 28 de febrero de 1994.

En lo que respecta al personal docente, con fechas 23 de junio y 11 de noviembre de 2005, la autoridad laboral en el Estado, les otorgó el registro como sindicatos, reconociéndoles el derecho como trabajadores, firmándose con fechas 21 y 7 de febrero de 2006 los respectivos Contratos Colectivos de Trabajo, se rigen por la Ley Federal de los Trabajadores. Representados por los Sindicatos Únicos de Trabajadores Académicos de los Planteles Durango y Centro Mexicano-francés respectivamente, en lo que respecta a la antigüedad, el Colegio Estatal les reconoce a partir del reconocimiento como trabajadores, sus percepciones salariales son aportadas por el Gobierno

Federal, y en lo concerniente a las prestaciones de carácter social y seguridad, son aportaciones del Gobierno Estatal.

Se consideran trabajadores de confianza: el Director Estatal, los Directores de Planteles y en general el personal administrativo que desempeñe tareas directivas, de inspección, supervisión o vigilancia, de acuerdo con lo previsto en el Artículo 5° de la Ley mencionada anteriormente.

f) Provisiones

No aplica

g) Reservas

No aplica.

h) Cambios en políticas contables

Se continuará con la aplicación de la contabilidad gubernamental, cumpliendo con la normatividad emitida por el Consejo de Armonización Contable (CONAC)

i) Reclasificaciones.

No aplica

j) Depuración y cancelación de saldos.

No aplica

7. Posición en Moneda Extranjera y Protección por Riesgo Cambiario

No aplica

8. Reporte Analítico del Activo

El CONALEP no ha reconocido la depreciación de los activos fijos por demérito natural de estos bienes.

Para el 2019 se realizará la actualización correspondiente.

Se anexa relación de bienes muebles e inmuebles, en medio magnético.

9. Fideicomisos, Mandatos y Análogos

No aplica

10. Reporte de la Recaudación

La recaudación de los ingresos por venta de bienes y servicios, se presentaron durante el año como sigue:

| Descripción | Periodicidad | Monto recaudado |
|---|---------------------------------|-----------------|
| Ingresos por Servicios Educativos | Mensual | 5'235,691.00 |
| Ingresos por Servicios de Capacitación | Mensual | 628,823.00 |
| Ingresos por prestación de otros servicios | Mensual | 636,033.00 |
| Donativos en efectivo y especie de empresas | Conforme a gestiones realizadas | 4,640.00 |

Los subsidios de operación otorgado por el Gobierno Federal vía ramo 33, así como el de Gobierno del Estado, se ministran quincenalmente a través de la Coordinación General de Normatividad, Registro y Seguimiento de Entidades Paraestatales (COEPA).

Para el año 2019 se contempla el anteproyecto de presupuesto, conforme a la siguiente distribución:

| Descripción | Monto |
|--|------------------|
| Subsidio Federal | \$ 42'373,335.00 |
| Susidio Estatal | \$ 21'131,017.00 |
| Ingresos por venta de bienes y servicios | \$ 6'505,187.00 |

11. Información sobre la Deuda y el Reporte Analítico de la Deuda

La deuda del Colegio está compuesta por:

| Descripción | ANO 2019 | ANO 2018 |
|---|--------------|--------------|
| Provisiones a corto plazo | 4'123,557.00 | 3'314,609.00 |
| Cuentas por pagar a largo plazo (Gobierno del Estado y otros acreedores) | 0.00 | 8,841.00 |
| Documentos por pagar a largo plazo (adeudo con CONALEP Nacional de pólizas de seguro patrimonial) | 0.00 | 0.00 |

El pasivo del Organismo no genera ningún gasto de deuda.

12. Calificaciones otorgadas

No aplica

13. Proceso de Mejora

Se informará de:

- a) Principales Políticas de control interno

Se continuarán aplicando la Ley de Contabilidad Gubernamental, así como los acuerdos emitidos a la fecha por el Consejo de Normalización Contable, referentes a:

Registro y valoración del Patrimonio
Estructura de catálogos de cuentas
Establecimiento de objetivos y prioridades.

- b) Medidas de desempeño financiero, metas y alcance.

Se aplica el sistema de contabilidad gubernamental, adoptando los lineamientos que señala la Unidad de Contabilidad Gubernamental e Informes sobre la Gestión Pública de la Secretaría de Hacienda y Crédito Público, y el Consejo de Armonización Contable (CONAC).

14. Información por Segmentos

No aplica


15. Eventos Posteriores al Cierre

No se presentaron eventos que afecten económicamente al organismo.


16. Partes Relacionadas

No existen partes relacionadas que pudieran ejercer influencia significativa sobre la toma de decisiones financieras y operativas.

Bajo protesta de decir verdad, declaramos que los Estados Financieros y sus Notas son razonablemente correctos y responsabilidad del emisor.



Autorizó:
Ing. Alfredo Parra Aguilar
Director Estatal del CONALEP





C.P. Verónica Karina García Pérez
Encargada de la Jefatura de
Administración, Finanzas y
Sistemas

Cuenta Pública Estatal 2019
Estado Analítico de la Deuda y Otros Pasivos
Del 1 de enero al 31 de diciembre de 2019
(Pesos)

Ente Público: Colectivo de Educación Profesional y Técnica del Estado de Durango

| | | | |
|--|----------|-----------|-----------|
| DEUDA PÚBLICA | | | |
| Deuda a Plazo | 0 | 0 | 0 |
| Deuda Interna | 0 | 0 | 0 |
| Instituciones de Crédito | 0 | 0 | 0 |
| Títulos y Valores | 0 | 0 | 0 |
| Arrendamientos Financieros | 0 | 0 | 0 |
| Deuda Externa | 0 | 0 | 0 |
| Organismos Financieros Internacionales | 0 | 0 | 0 |
| Deuda Bilateral | 0 | 0 | 0 |
| Arrendamientos Financieros | 0 | 0 | 0 |
| Títulos y Valores | 0 | 0 | 0 |
| Subtotal a Corto Plazo | 0 | 0 | 0 |
| Largo Plazo | 0 | 0 | 0 |
| Deuda Interna | 0 | 0 | 0 |
| Instituciones de Crédito | 0 | 0 | 0 |
| Títulos y Valores | 0 | 0 | 0 |
| Arrendamientos Financieros | 0 | 0 | 0 |
| Deuda Externa | 0 | 0 | 0 |
| Organismos Financieros Internacionales | 0 | 0 | 0 |
| Deuda Bilateral | 0 | 0 | 0 |
| Títulos y Valores | 0 | 0 | 0 |
| Arrendamientos Financieros | 0 | 0 | 0 |
| Subtotal a Largo Plazo | 0 | 0 | 0 |
| Otros Pasivos | 0 | 0 | 0 |
| Total Deuda y Otros Pasivos | 0 | 0 | 0 |
| | | 3,314,609 | 4,601,034 |
| | | 3,314,609 | 4,601,034 |


 C.P. Verónica Karine García Pejoz
 Encargada de la Jefatura de Administración y Finanzas


 Ing. Alfredo Parra Aguilar
 Director

Cuenta Pública Estatal 2019
Estado de Flujos de Efectivo
Del 1o. de enero al 31 de diciembre de 2019 y 2018

Ente Público: Colegio de Educación Profesional y Técnica del Estado de Durango
(Pesos)

| Flujos de Efectivo de las Actividades de Operación | | Flujos de Efectivo de las Actividades de Inversión | | Flujos de Efectivo de las Actividades de Financiamiento | |
|--|-------------|--|---|---|-------------|
| Origen | 2019 | 2018 | Origen | 2019 | 2018 |
| Ingresos: | 70,089,529 | 65,818,454 | Dijeron | 0 | 0 |
| Cuentas y Aportaciones de Seguridad Social | 0 | 0 | Bienes Muebles | 0 | 0 |
| Contribuciones de mejoras | 0 | 0 | Otros Orígenes de Inversión | 0 | 0 |
| Derechos | 0 | 0 | | | |
| Productos de Tipo Corriente | 0 | 0 | Aplicación | 50,543,187 | 50,543,187 |
| Aprovechamientos de Tipo Corriente | 0 | 0 | Bienes Muebles | 0 | 0 |
| Ingresos por Venta de Bienes y Servicios | 6,585,187 | 6,821,591 | Otros Aplicaciones de Inversión | 59,543,187 | 59,543,187 |
| Ingresos no Comprendeidos en las Fracciones de la Ley de Ingresos Calendadas en E) | 0 | 0 | Flujos Netos de Efectivo por Actividades de Inversión | -59,543,187 | -59,543,187 |
| Participaciones y Aportaciones | 0 | 0 | | | |
| Transferencias, Asignaciones y Subsidios y Otras Ayudas | 63,504,352 | 59,196,913 | Flujo de Efectivo de las Actividades de Financiamiento | 96,106,134 | 854,423 |
| Otros Orígenes de Operación | 0 | 0 | Origen | 0 | 0 |
| Aplicación | 110,188,925 | 66,588,679 | Empleamiento Neto | 0 | 0 |
| Servicios Personales | 84,728,121 | 58,728,121 | Alquiler | 0 | 0 |
| Materiales y Suministros | 1,201,973 | 1,201,973 | Otros Orígenes de Financiamiento | 96,106,134 | 854,423 |
| Servicios Generales | 6,497,653 | 5,468,694 | Aplicación | 4,823,137 | 326,841 |
| Transferencias Internas y Asignaciones al Sector Público | 0 | 0 | Servicios de la Deuda | 0 | 0 |
| Subsidios y Subvenciones | 0 | 0 | Interna | 0 | 0 |
| Ayudas Sociales | 0 | 0 | Externa | 0 | 0 |
| Transferencias a Entes Federativos | 0 | 0 | Otras Aplicaciones de Financiamiento | 4,823,137 | 326,841 |
| Transferencias a la Seguridad Social | 0 | 0 | Flujos Netos de Efectivo por Actividades de Financiamiento | 91,282,997 | 537,582 |
| Donativos | 0 | 0 | Incremento/Disminución Neta en el Efectivo y Equivalentes al Efectivo | 549,424 | -42,602 |
| Transferencias al Exterior | 0 | 0 | | | |
| Participaciones | 0 | 0 | Efectivo y Equivalentes al Efectivo al Inicio del Ejercicio | 2,084,971 | 2,084,971 |
| Aportaciones | 0 | 0 | Efectivo y Equivalentes al Efectivo al Final del Ejercicio | 2,634,495 | 2,542,369 |
| Contributos | 0 | 0 | | | |
| Otros Aplicaciones de Operación | 41,361,369 | 41,361,369 | | | |
| Flujos Netos de Efectivo por Actividades de Operación | -40,180,396 | -570,184 | | | |

Bajo protesta de decir verdad declaramos que los Estados Financieros y sus Notas son razonablemente correctos y responsabilidad del emisor.

Ing. Alfredo Parrá Aguilar
 Director

CP. Verónica Karina García Peréz
 Encargada de la Jefatura de Administración y Finanzas

| Cuenta Pública Estatal 2019 Estado Analítico de Ingresos Del 1 de enero al 31 de diciembre de 2019 Colegio de Educación Profesional y Técnica del Estado de Durango | | | | | | |
|--|----------------------------|-------------------|-------------------|----------------------------------|-------------------|------------------|
| Rubro de Ingresos | Estimado | | Ingresos | | Diferencia | |
| | Ampliaciones y Reducciones | Revisado | Realizado | Por Ejercer | Por Ejercer | Disponible |
| Ingresos | 0 | 0 | 0 | 0 | 0 | 0 |
| Cuentas y Aportaciones de Seguridad Social | 0 | 0 | 0 | 0 | 0 | 0 |
| Contribuciones de Mejoras | 0 | 0 | 0 | 0 | 0 | 0 |
| Derechos | 0 | 0 | 0 | 0 | 0 | 0 |
| Productos | 0 | 0 | 0 | 0 | 0 | 0 |
| Aprovechamientos | 0 | 0 | 0 | 0 | 0 | 0 |
| Ingresos por Venta de Bienes, Prestación de Servicios y Otros Ingresos | 6,341,800 | 6,341,800 | 6,341,800 | 6,505,187 | 6,505,187 | 163,387 |
| Participaciones, Aportaciones, Convenios, Incentivos Derivados de la Colaboración Fiscal y Fondos Distintos de Aportaciones | 0 | 0 | 0 | 0 | 0 | 0 |
| Transferencias, Asignaciones, Subsidios y Subvenciones, y Pensiones y Jubilaciones | 59,955,613 | 59,955,613 | 59,955,613 | 63,504,352 | 63,504,352 | 1,667,618 |
| Ingresos Derivados de Financiamientos | 0 | 0 | 0 | 0 | 0 | 0 |
| Total | 66,297,413 | 66,297,413 | 66,297,413 | 70,009,539 | 68,128,418 | 1,831,005 |
| | | | | Ingresos excedentes ¹ | | |

| Rubro de Ingresos | Estimado | | Ingresos | | Diferencia | |
|---|----------------------------|-------------------|-------------------|----------------------------------|-------------------|------------------|
| | Ampliaciones y Reducciones | Revisado | Realizado | Por Ejercer | Por Ejercer | Disponible |
| Ingresos del Poder Ejecutivo Federal o Estatal y de los Municipios | 0 | 0 | 0 | 0 | 0 | 0 |
| Impuestos | 0 | 0 | 0 | 0 | 0 | 0 |
| Cuentas y Aportaciones de Seguridad Social | 0 | 0 | 0 | 0 | 0 | 0 |
| Contribuciones de Mejoras | 0 | 0 | 0 | 0 | 0 | 0 |
| Derechos | 0 | 0 | 0 | 0 | 0 | 0 |
| Productos | 0 | 0 | 0 | 0 | 0 | 0 |
| Aprovechamientos | 0 | 0 | 0 | 0 | 0 | 0 |
| Participaciones, Aportaciones, Convenios, Incentivos Derivados de la Colaboración Fiscal y Fondos Distintos de Aportaciones | 0 | 0 | 0 | 0 | 0 | 0 |
| Transferencias, Asignaciones, Subsidios y Subvenciones, y Pensiones y Jubilaciones | 0 | 0 | 0 | 0 | 0 | 0 |
| Ingresos de los Entes Públicos de los Poderes Legislativo y Judicial, de los Organos Autónomos y del Sector Parastatal o Paramunicipal, así como de las Empresas Productivas del Estado | 66,297,413 | 66,297,413 | 66,297,413 | 70,009,539 | 68,128,418 | 1,831,005 |
| Cuentas y Aportaciones de Seguridad Social | 0 | 0 | 0 | 0 | 0 | 0 |
| Ingresos por Venta de Bienes, Prestación de Servicios y Otros Ingresos | 6,341,800 | 6,341,800 | 6,341,800 | 6,505,187 | 6,505,187 | 163,387 |
| Transferencias, Asignaciones, Subsidios y Subvenciones, y Pensiones y Jubilaciones | 59,955,613 | 59,955,613 | 59,955,613 | 63,504,352 | 61,523,231 | 1,667,618 |
| Ingresos derivados de financiamiento | 0 | 0 | 0 | 0 | 0 | 0 |
| Ingresos Derivados de Financiamientos | 0 | 0 | 0 | 0 | 0 | 0 |
| Total | 66,297,413 | 66,297,413 | 66,297,413 | 70,009,539 | 68,128,418 | 1,831,005 |
| | | | | Ingresos excedentes ¹ | | |

¹ Los ingresos excedentes se presentan para efectos de cumplimiento de la Ley General de Contabilidad Gubernamental y el importe reflejado debe ser siempre mayor a cero

Cuenta Pública Estatal 2019
Clasificación Administrativa
Estado Analítico del Ejercicio del Presupuesto de Egresos
Del 1 de enero al 31 de diciembre de 2019
Colegio de Educación Profesional y Técnica del Estado de Durango

| | Ejercido | | | | | Suplemento |
|--|-------------------|--------------------------|-------------------|-------------------|-------------------|------------|
| | Asignado | Compromisos (Reservados) | Modificado | Devengado | Pagado | |
| Colegio de Educación Profesional Técnica del Estado de Durango | 66,297,413 | 2,541,122 | 68,838,535 | 68,838,535 | 68,361,000 | 0 |
| Total del Gasto | 66,297,413 | 2,541,122 | 68,838,535 | 68,838,535 | 68,361,000 | 0 |

| Cuenta Pública Estatal 2019 | | | | | | |
|--|-------------------|--------------------------|-------------------|-------------------|-------------------|-----------|
| Clasificación Económica (por Tipo de Gasto) | | | | | | |
| Estado Analítico del Ejercicio del Presupuesto de Egresos | | | | | | |
| Del 1 de enero al 31 de diciembre de 2019 | | | | | | |
| Colegio de Educación Profesional y Técnica del Estado de Durango | | | | | | |
| Conceptos | Aprobado | | | Egresos | | |
| | 1 | Ampliaciones/Retenciones | 2 | Modificado | 3 | 4 |
| | 1 | 2 | 3 | 4 | 5 | 6 |
| Gasto Corriente | 66,297,413 | 2,541,122 | 68,838,535 | 68,838,537 | 68,361,000 | -2 |
| Gasto de Capital | 0 | 0 | 0 | 0 | 0 | 0 |
| Amortización de la Deuda y Disminución de Pasivos | 0 | 0 | 0 | 0 | 0 | 0 |
| Pensiones y Jubilaciones | 0 | 0 | 0 | 0 | 0 | 0 |
| Participaciones | 0 | 0 | 0 | 0 | 0 | 0 |
| Total del Gasto | 66,297,413 | 2,541,122 | 68,838,535 | 68,838,537 | 68,361,000 | -2 |

| Cuenta Pública Estatal 2019 | | | | | | |
|---|-------------------|------------------------------|-------------------|-------------------|-----------------------|----------|
| Clasificación Funcional (Finalidad y Función) | | | | | | |
| Estado Analítico del Ejercicio del Presupuesto de Egresos | | | | | | |
| Del 1 de enero al 31 de diciembre 2019 | | | | | | |
| Colegio de Educación Profesional y Técnica del Estado de Durango | | | | | | |
| Concepto | Asignado | Ejercicio | | | Ejercicios Anteriores | Total |
| | | Ampliación Recurribilidad | Modificativo | Dotación | | |
| Gobierno | 0 | 0 | 0 | 0 | 0 | 0 |
| Justicia | 0 | 0 | 0 | 0 | 0 | 0 |
| Coordinación de la Política de Gobierno | 0 | 0 | 0 | 0 | 0 | 0 |
| Relaciones Exteriores | 0 | 0 | 0 | 0 | 0 | 0 |
| Asuntos Financieros y Hacendarios | 0 | 0 | 0 | 0 | 0 | 0 |
| Seguridad Nacional | 0 | 0 | 0 | 0 | 0 | 0 |
| Asuntos de Orden Público y de Seguridad Interior | 0 | 0 | 0 | 0 | 0 | 0 |
| Otros Servicios Generales | 0 | 0 | 0 | 0 | 0 | 0 |
| Desarrollo Social | 66,297,413 | 2,541,122 | 68,838,535 | 68,838,535 | 68,361,000 | 0 |
| Protección Ambiental | 0 | 0 | 0 | 0 | 0 | 0 |
| Vivienda y Servicios a la Comunidad | 0 | 0 | 0 | 0 | 0 | 0 |
| Salud | 0 | 0 | 0 | 0 | 0 | 0 |
| Recreación, Cultura y Otras Manifestaciones Sociales | 0 | 0 | 0 | 0 | 0 | 0 |
| Educación | 66,297,413 | 2,541,122 | 68,838,535 | 68,361,000 | 68,361,000 | 0 |
| Protección Social | 0 | 0 | 0 | 0 | 0 | 0 |
| Otros Asuntos Sociales | 0 | 0 | 0 | 0 | 0 | 0 |
| Desarrollo Económico | 0 | 0 | 0 | 0 | 0 | 0 |
| Asuntos Económicos, Comerciales y Laborales en General | 0 | 0 | 0 | 0 | 0 | 0 |
| Agricultura, Silvicultura, Pecuaria y Caza | 0 | 0 | 0 | 0 | 0 | 0 |
| Combustibles y Energía | 0 | 0 | 0 | 0 | 0 | 0 |
| Minería, Manufacturas y Construcción | 0 | 0 | 0 | 0 | 0 | 0 |
| Transporte | 0 | 0 | 0 | 0 | 0 | 0 |
| Comunicaciones | 0 | 0 | 0 | 0 | 0 | 0 |
| Turismo | 0 | 0 | 0 | 0 | 0 | 0 |
| Ciencia, Tecnología e Innovación | 0 | 0 | 0 | 0 | 0 | 0 |
| Otros Industriales y Otros Asuntos Económicos | 0 | 0 | 0 | 0 | 0 | 0 |
| Otros no Clasificados en Funciones Anteriores | 0 | 0 | 0 | 0 | 0 | 0 |
| Transacciones de la Deuda Pública / Costo Financiero de la Deuda | 0 | 0 | 0 | 0 | 0 | 0 |
| Transferencias, Participaciones y Aportaciones entre Diferentes Niveles y Ordenes de Gobierno | 0 | 0 | 0 | 0 | 0 | 0 |
| Saneamiento del Sistema Financiero | 0 | 0 | 0 | 0 | 0 | 0 |
| Adeudos de Ejercicios Fiscales Anteriores | 0 | 0 | 0 | 0 | 0 | 0 |
| Total del Estado | 66,297,413 | 2,541,122 | 68,838,535 | 68,838,535 | 68,361,000 | 0 |

| Cuenta Pública Estatal 2019 | | |
|--|----------|-----------|
| Intereses de la Deuda | | |
| Del 1 de enero al 31 de diciembre de 2019 | | |
| Colegio de Educación Profesional y Técnica del Estado de Durango | | |
| Identificación del Crédito/Instrumento | Debitado | Creditado |
| Créditos Bancarios | | |
| | | |
| | | |
| Total Créditos Bancarios | 0 | 0 |
| Otros Instrumentos de Deuda | | |
| | | |
| | | |
| Total Otros Instrumentos de Deuda | 0 | 0 |
| TOTAL | 0 | 0 |

| Indicadores de Postura Fiscal | | | |
|--|-------------|------------|--------------|
| Del 1 de enero al 31 de diciembre de 2019 | | | |
| Colegio de Educación Profesional y Técnica del Estado de Durango | | | |
| Concepto | Presupuesto | Ejecutado | Por Ejecutar |
| I. Ingresos Presupuestarios (I=1+2) | | | |
| 1. Ingresos del Gobierno de la Entidad Federativa | 59,955,613 | 68,838,537 | 68,361,000 |
| 2. Ingresos del Sector Paraestatal (1) | 0 | 0 | 0 |
| II. Egresos Presupuestarios (II=3+4) | 59,955,613 | 68,838,537 | 68,361,000 |
| 3. Egresos del Gobierno de la Entidad Federativa | 0 | 0 | 0 |
| 4. Egresos del Sector Paraestatal (2) | | | |
| III. Balance Presupuestario (Superávit o Déficit) (III = I - II) | 59,955,613 | 68,838,537 | 68,361,000 |
| Subtotal | | | |
| III. Balance presupuestario (Superávit o Déficit) | | | |
| IV. Intereses, Comisiones y Gastos de la Deuda | 59,955,613 | 68,838,537 | 68,361,000 |
| V. Balance Primario (Superávit o Déficit) (V= III - IV) | 59,955,613 | 68,838,537 | 68,361,000 |
| Subtotal | | | |
| A. Financiamiento | | | |
| B. Amortización de la deuda | | 0 | 0 |
| C. Endeudamiento ó desendeudamiento (C = A - B) | 0 | 0 | 0 |

1 Los Ingresos que se presentan son los ingresos presupuestario totales sin incluir los ingresos por financiamientos. Los Ingresos del Gobierno de la Entidad Federativa corresponden a los del Poder Ejecutivo, Legislativo Judicial y Autónomos

2 Los egresos que se presentan son los egresos presupuestarios totales sin incluir los egresos por amortización. Los egresos del Gobierno de la Entidad Federativa corresponden a los del Poder Ejecutivo, Legislativo, Judicial y Organos Autónomos

3 Para Ingresos se reportan los ingresos recaudados; para egresos se reportan los egresos pagados

Cuenta Pública Estatal 2019
Estado Analítico del Activo
Del 1 de enero al 31 de diciembre de 2019

Ente Público: Colegio de Educación Profesional y Técnica del Estado de Durango

| Categoría | Categoría Paralela | | Categoría Paralela | | Categoría Paralela | |
|---|--------------------|-------------|--------------------|-------------|--------------------|------------|
| | Superficie | Alquileres | Alquileres | Alquileres | Alquileres | Alquileres |
| ACTIVO | 59,384,884 | 196,240,818 | 235,144,720 | 20,490,981 | -39,864,903 | |
| Activo Circulante | 32,495,210 | 145,697,631 | 193,803,424 | 4,789,416 | -48,105,794 | |
| Efectivo y Equivalentes | 2,359,671 | 143,069,454 | 142,520,029 | 2,900,285 | 549,424 | |
| Derechos a Recibir Efectivo o Equivalentes | 38,221 | 2,626,177 | 795,277 | 1,891,121 | 1,842,900 | |
| Derechos a Recibir Bienes o Servicios | 0 | 0 | 0 | 0 | 0 | |
| Inventarios | 50,498,118 | 0 | 50,498,118 | 0 | -50,498,118 | |
| Almacenes | 0 | 0 | 0 | 0 | 0 | |
| Estimación por Pérdida o Deterioro de Activos Circulantes | 0 | 0 | 0 | 0 | 0 | |
| Otros Activos Circulantes | 0 | 0 | 0 | 0 | 0 | |
| Activo No Circulante | 6,489,674 | 50,543,187 | 41,341,296 | 15,681,565 | 9,201,891 | |
| Inversiones Financieras a Largo Plazo | 0 | 0 | 0 | 0 | 0 | |
| Derechos a Recibir Efectivo o Equivalentes a Largo Plazo | 0 | 0 | 0 | 0 | 0 | |
| Bienes Inmuebles, Infraestructura y Construcciones en Proceso | 5,533,973 | 0 | 0 | 5,533,973 | 0 | |
| Bienes Muebles | 955,701 | 50,543,187 | 0 | 51,498,568 | 50,543,187 | |
| Activos Intangibles | 0 | 0 | 0 | 0 | 0 | |
| Depreciación, Deterioro y Amortización Acumulada de Bienes | 0 | 0 | 0 | 0 | 0 | |
| Activos Diferidos | 0 | 0 | 0 | 0 | 0 | |
| Estimación por Pérdida o Deterioro de Activos no Circulantes | 0 | 0 | 41,341,296 | -41,341,296 | -41,341,296 | |
| Otros Activos no Circulantes | 0 | 0 | 0 | 0 | 0 | |

Bajo protesta de decir verdad declaramos que los Estados Financieros y sus Notas son razonablemente correctos y responsabilidad del emisor.

Ing. Alfredo Parra Aguilár
Director

C.P. Verónica Karina García Pérez
Encargada de la Jefatura de Administración y Finanzas

| Cuenta Pública Estatal 2019 | | | | | | |
|--|--|-------------------|------------------|-------------------|-------------------|-------------------|
| Gasto por Categoría Programática | | | | | | |
| Colegio de Educación Profesional y Técnica del Estado de Durango | | | | | | |
| Del 1 de enero al 31 de diciembre 2019 | | | | | | |
| Programas | Subprogramas | Objetivos | Actividades | Indicadores | Unidad | Subtotal |
| | Subsidios: Sector Social y Privado o Entidades Federativas y Municipios | 0 | 0 | 0 | 0 | 0 |
| | Otros Subsidios | 0 | 0 | 0 | 0 | 0 |
| | Desarrollo de las Funciones | 66,297,413 | 2,541,122 | 68,838,535 | 68,838,535 | 68,838,535 |
| | Protección de Bienes Públicos | 66,297,413 | 2,541,122 | 68,838,535 | 68,838,535 | 68,838,535 |
| | Planación, seguimiento y evaluación de políticas públicas | 0 | 0 | 0 | 0 | 0 |
| | Promoción y fomento | 0 | 0 | 0 | 0 | 0 |
| | Regulación y supervisión | 0 | 0 | 0 | 0 | 0 |
| | Funciones de las Fuerzas Armadas (Únicamente Gobierno Federal) | 0 | 0 | 0 | 0 | 0 |
| | Específicos | 0 | 0 | 0 | 0 | 0 |
| | Proyectos de inversión | 0 | 0 | 0 | 0 | 0 |
| | Administrativos y de Apoyo | 0 | 0 | 0 | 0 | 0 |
| | Apoyo al proceso presupuestario y para mejorar la eficiencia institucional | 0 | 0 | 0 | 0 | 0 |
| | Apoyo a la función pública y al mejoramiento de la gestión | 0 | 0 | 0 | 0 | 0 |
| | Operaciones ajenas | 0 | 0 | 0 | 0 | 0 |
| | Compromisos | 0 | 0 | 0 | 0 | 0 |
| | Obligaciones de cumplimiento de resolución jurisdiccional | 0 | 0 | 0 | 0 | 0 |
| | Desastres Naturales | 0 | 0 | 0 | 0 | 0 |
| | Obligaciones | 0 | 0 | 0 | 0 | 0 |
| | Pensiones y jubilaciones | 0 | 0 | 0 | 0 | 0 |
| | Aportaciones a la seguridad social | 0 | 0 | 0 | 0 | 0 |
| | Aportaciones a fondos de estabilización | 0 | 0 | 0 | 0 | 0 |
| | Aportaciones a fondos de inversión y reestructura de pensiones | 0 | 0 | 0 | 0 | 0 |
| | Programas de Gasto Federalizado (Gobierno Federal) | 0 | 0 | 0 | 0 | 0 |
| | Gasto Federalizado | 0 | 0 | 0 | 0 | 0 |
| | Participaciones a entidades federativas y municipios | 0 | 0 | 0 | 0 | 0 |
| | Costo financiero: deuda o apoyo a deudores y ahorradores de la banca | 0 | 0 | 0 | 0 | 0 |
| | Aduidas de oficinas fiscales anteriores | 0 | 0 | 0 | 0 | 0 |
| | Total del Gasto | 66,297,413 | 2,541,122 | 68,838,535 | 68,838,535 | 68,838,535 |

Programas y Proyectos de Inversión

Durante el ejercicio 2019 esta institución no desarrollo programas y proyectos de inversión .

Indicadores de Resultados

La matriz de indicadores de resultados del año 2019, correspondiente al Colegio de Educación Profesional Técnica del Estado de Durango, fue conformada considerando, las acciones estratégicas del Colegio, la cual se presenta a continuación:

| NIVEL | NOMBRE | FORMULA | Meta Línea Base | Valor | Meta | Valor | Resultado | Primerización |
|--------------|---|--|---|---------|--|---------|-----------|---|
| Componente 4 | Porcentaje de alumnos beneficiados por acciones de obra y equipamiento | $PABADE = \frac{NABO}{MT} * 100$ NABO= número de Alumnos beneficiados en cada obra; MT= Matricula Total | matricula Total | 1888 | número de Alumnos beneficiados en cada obra | 1888 | 100.00 | Primer Trimestre Segundo Trimestre Tercer Trimestre Cuarto Trimestre |
| Actividad. | Porcentaje de adquisiciones de equipo. | $PAE = \frac{NET}{NEGE} * 100$ NET= Número de equipos por taller; NEGE= Numero de equipos requeridos de acuerdo a guía de equipamiento | Número de equipos requeridos de acuerdo a guía de equipamiento. | 6000 | Numero de equipos por taller | 3000 | 50.00 | Primer Trimestre Segundo Trimestre Tercer Trimestre Cuarto Trimestre |
| Actividad. | Porcentaje de cumplimiento del programa de mantenimiento de infraestructura | $PCMI = \frac{AMR}{AMP} * 100$ AMR= Acciones de mantenimiento de infraestructura realizadas; AMP=Acciones de mantenimiento programadas | Acciones de mantenimiento programadas | 100 | Acciones de mantenimiento de infraestructura realizadas | 60 | 60.00 | Primer Trimestre Segundo Trimestre Tercer Trimestre Cuarto Trimestre |
| Actividad. | Porcentaje de cumplimiento del programa de obra | $PCPO = \frac{AOI}{AOP} * 100$ AOI= Acciones de obra implementadas; AOP= Acciones de obra programada | Acciones de obra programada | 100 | Acciones de obra implementadas | 50 | 50.00 | Primer Trimestre Segundo Trimestre Tercer Trimestre Cuarto Trimestre |
| Componente 5 | Porcentaje de crecimiento de la matrícula. | $PCM = \frac{(NAM/NAMA) - 1}{1} * 100$ (Número de alumnos matriculados/número de alumnos matriculados en el año anterior)*100 | Número de alumnos matriculados en el año anterior. | 1930 | Numero de alumnos matriculados | 1888 | -2.18 | Primer Trimestre Segundo Trimestre Tercer Trimestre Cuarto Trimestre |
| Actividad. | Porcentaje de alumnos certificados en competencias | $PACE = \frac{AC}{MT} * 100$ AC= alumnos certificados en competencias, MT= Matricula total | Matricula Total | 1888 | alumnos certificados en competencias | 316 | 16.74 | Primer Trimestre Segundo Trimestre Tercer Trimestre Cuarto Trimestre |
| Actividad. | Porcentaje de la población escolar con beca que esta beca | $PPB = \frac{NAB}{TM} * 100$ NAB= número de alumnos becados; TM=total de la matrícula | total de la matrícula | 1888 | Numero de alumnos becados | 1879 | 99.52 | Primer Trimestre Segundo Trimestre Tercer Trimestre Cuarto Trimestre |
| Componente 6 | Porcentaje de alumnos beneficiados por convenios | $PABC = \frac{NABC}{NCC} * 100$ NABC= número de alumnos beneficiados en convenios/ MT= Matricula Total | Matricula Total | 1888 | Número de alumnos beneficiados en convenios | 1620 | 85.81 | Primer Trimestre Segundo Trimestre Tercer Trimestre Cuarto Trimestre |
| Actividad. | Porcentaje de absorción de alumnos del sistema Conalep | $PCA = \frac{NAM}{TES} * 100$ NAM= Número de Alumnos Matriculados en primer semestre en el Sistema CONALEP de la Entidad Federativa en el ciclo escolar t; TES = Total de Egresados de Secundaria del area de influencia en el ciclo escolar t | Total de Egresados de Secundaria del area de influencia en el ciclo escolar t | 17267 | Número de Alumnos Matriculados en primer semestre en el Sistema CONALEP de la Entidad Federativa en el ciclo escolar t | 716 | 4.15 | Primer Trimestre Segundo Trimestre Tercer Trimestre Cuarto Trimestre |
| Actividad. | Porcentaje de recursos provenientes de beneficios. | $PRPB = \frac{IOB}{TIP} * 100$ (Ingresos obtenidos por beneficios/Total de ingresos propios)*100 | Total de Ingresos propios. | 6000000 | Ingresos obtenidos por beneficios | 4058395 | 67.6% | Primer Trimestre Segundo Trimestre Tercer Trimestre Cuarto Trimestre |
| Actividad. | Porcentaje de alumnos vinculados con empresas | $PAVE = \frac{NAB}{MT} * 100$ NAB= número de alumno beneficiados MT= Matricula total | Matricula total | 1888 | número de alumno beneficiados | 386 | 20.44 | Primer Trimestre Segundo Trimestre Tercer Trimestre Cuarto Trimestre |
| Actividad. | Tasa de variación de las personas capacitadas | $TVPC = \frac{(NPCP / NPCPA - 1)}{1} * 100$ NPCP= Numero de Personas Capacitadas en el Periodo N; NPCP= Numero de Personas Capacitadas en el Periodo Anterior | Numero de Personas Capacitadas en el Periodo Anterior | 3123 | Numero de Personas Capacitadas en el Periodo N | 3846 | 23.15 | Primer Trimestre Segundo Trimestre Tercer Trimestre Cuarto Trimestre |
| Actividad. | Tasa de variación de personas certificadas en competencias | $TVPCC = \frac{(NPCP / NPCPA - 1)}{1} * 100$ NPCP= Numero de personas certificadas en el periodo NPCPA-1= Numero de personas certificadas en el periodo anterior | Numero de personas certificadas en el periodo anterior | 173 | Numero de personas certificadas en el periodo | 200 | 15.61 | Primer Trimestre Segundo Trimestre Tercer Trimestre Cuarto Trimestre |

Colegio de Educación Profesional Técnica del Estado de Durango

Estado de Situación Financiera Detallado - LDF

Del 1 de enero de 2019 al 31 de diciembre de 2019 y al 31 de diciembre de 2018
(Pesos)

| Concepto | 2019 | 2018 | Concepto | 2019 | 2018 |
|--|-------------|------------|--|-----------|-----------|
| ACTIVO | | | PASIVO | | |
| Activo Circulante | | | Activo Circulante | | |
| a. Efectivo y Equivalentes de Efectivo (a=a1+a2+a3.a4+a5+a6+a7) | 4,780,416 | 2,358,871 | a. Cuentas por Pagar de Corto Plazo (a=a1+a2+a3+a4+a5+a6+a7+a8+a9) | 4,601,095 | 3,314,609 |
| a1) Efectivo | 2,800,255 | 12,500 | a1) Servicios Personales | 758,192 | 3,769,606 |
| a2) Bancos/Cajetería | 0 | 2,346,371 | a2) Proveedores | 0 | 53,711 |
| a3) Bancos/Depositos y otros | 0 | 0 | a3) Contratistas por Obras Públicas | 0 | 0 |
| a4) Inversiones Temporales (hasta 3 meses) | 0 | 0 | a4) Participaciones y Aportaciones | 0 | 0 |
| a5) Fondos con Afectación Específica | 0 | 0 | a5) Transferencias Otorgadas | 0 | 0 |
| a6) Depósitos de fondos de Terceros | 0 | 0 | a6) Intereses, Comisiones y Otros Gastos de la Deuda Pública | 0 | 0 |
| a7) Otros Efectivos y Equivalentes | 1,981,121 | 0 | a7) Retenciones y Contribuciones | 0 | 0 |
| b. Derechos a Recibir Efectivo o Equivalentes (b=b1+b2+b3.b4+b5+b6+b7) | 0 | 38,221 | a8) Devoluciones de la Ley de Ingresos | 0 | 0 |
| b1) Inversiones Financieras | 0 | 0 | a9) Otras Cuentas por Pagar | 3,842,866 | 0 |
| b2) Cuentas por Cobrar | 0 | 18,620 | b. Documentos por Pagar a Corto Plazo (b=b1+b2+b3) | 0 | 0 |
| b3) Deudas Diversas | 0 | 15,214 | b1) Documentos Comerciales por Pagar a Corto Plazo | 0 | 0 |
| b4) Ingresos por Recuperar | 0 | 0 | b2) Documentos con Contratistas por Obras Públicas por Pagar a Corto Plazo | 0 | 0 |
| b5) Deudores por Anticipos de la Tesorería | 0 | 4,167 | b3) Otros Documentos por Pagar a Corto Plazo | 0 | 0 |
| b6) Prestamos Otorgados | 0 | 0 | c. Porción de Corto Plazo de la Deuda Pública de Largo Plazo (c=c1+c2) | 0 | 0 |
| b7) Otros Derechos a Recibir Efectivo o Equivalentes | 0 | 0 | c1) Porción a Corto Plazo de la Deuda Pública de Largo Plazo | 0 | 0 |
| c. Derechos a Recibir Bienes o Servicios (c=c1+c2+c3+c4+c5) | 0 | 0 | c2) Porción a Corto Plazo de Arrendamiento Financiero | 0 | 0 |
| c1) Anticipo a Proveedores por Adquisición de Bienes y Prestación de Servicios a Corto Plazo | 0 | 0 | d. Títulos y Valores a Corto Plazo (d=d1+d2+d3) | 0 | 0 |
| c2) Anticipo a Proveedores por Adquisición de Bienes Inmuebles y Muebles a Corto Plazo | 0 | 0 | e1) Ingresos Cobrados por Adelantado a Corto Plazo | 0 | 0 |
| c3) Anticipo a Proveedores por Adquisición de Bienes Intangibles a Corto Plazo | 0 | 0 | e2) Intereses Cobrados por Adelantado a Corto Plazo | 0 | 0 |
| c4) Anticipo a Contratistas por Obras Públicas a Corto Plazo | 0 | 0 | e3) Otros Pasivos Diferidos a Corto Plazo | 0 | 0 |
| c5) Otros Derechos a Recibir Bienes o Servicios a Corto Plazo | 0 | 0 | f. Fondos y Bienes de Terceros en Garantía y/o Administración a Corto Plazo (f=f1+f2) | 0 | 0 |
| d. Inventarios (d=d1+d2+d3+d4+d5) | 0 | 0 | f1) Fondos en Garantía a Corto Plazo | 0 | 0 |
| d1) Inventarios de Mercancías para Venta | 0 | 0 | f2) Fondos en Administración a Corto Plazo | 0 | 0 |
| d2) Inventarios de Mercancías Terminadas | 0 | 0 | f3) Fondos en Contingencias a Corto Plazo | 0 | 0 |
| d3) Inventarios de Mercancías en Proceso de Elaboración | 0 | 0 | f4) Fondos de Fideicomisos, Mandatos y Contratos Análogos a Corto Plazo | 0 | 0 |
| d4) Inventarios de Materias Primas, Materiales y Suministros para Producción | 0 | 0 | f5) Otros Fondos de Terceros en Garantía y/o Administración a Corto Plazo | 0 | 0 |
| d5) Bienes en Tránsito | 0 | 0 | g. Provisiones a Corto Plazo (g=g1+g2+g3) | 0 | 0 |
| e. Almacenes | 0 | 50,498,118 | g1) Provisión para Demandas y Juicios a Corto Plazo | 0 | 0 |
| f. Estimación por Pérdida o Deterioro de Activos Circulantes (f=f1+f2) | 0 | 0 | g2) Provisión para Contingencias a Corto Plazo | 0 | 0 |
| f1) Estimaciones para Cuentas Incobrables por Derechos a Recibir Efectivo o equivalentes | 0 | 0 | g3) Otras Provisiones a Corto Plazo | 0 | 0 |
| f2) Estimación por Deterioro de Inventarios | 0 | 0 | h. Otros Pasivos a Corto Plazo (h=h1+h2+h3) | 0 | 0 |
| g. Otros activos circulantes (g=g1+g2+g3+g4) | 0 | 0 | h1) Ingresos por Clasificar | 0 | 0 |
| g1) Valores en Garantía | 0 | 0 | h2) Recaudación por Participar | 0 | 0 |
| g2) Bienes en Garantía (Excluye Depósitos de Fondos) | 0 | 0 | h3) Otros Pasivos Circulantes | 0 | 0 |
| g3) Bienes Derivados de Embargos, Decomisos, Aseguramientos y Dación en Pago | 0 | 0 | IIA. Total de Pasivos Circulantes (IIA= a+b+c+d+e+f+g+h) | 4,601,095 | 3,314,609 |
| g4) Adquisición con Fondos de Terceros | 0 | 0 | Pasivo No Circulante | 0 | 0 |
| IA) Total de Activos Circulantes (IA=a+b+c+d+e+f+g) | 4,780,416 | 52,095,210 | a. Cuentas por Pagar de Largo Plazo | 0 | 0 |
| Activo No Circulante | 0 | 0 | b. Documentos por Pagar a Largo Plazo | 0 | 0 |
| a. Inversiones Financieras a Largo Plazo | 0 | 0 | c. Deuda Pública a Largo Plazo | 0 | 0 |
| b. Derechos a Recibir Efectivo o Equivalentes a Largo Plazo | 5,533,973 | 5,533,973 | d. Pasivos Diferidos a Largo Plazo | 0 | 0 |
| c. Bienes Inmuebles, Infraestructura y Construcciones en Proceso | 51,498,688 | 555,701 | e. Fondos y Bienes de Terceros en Garantía y/o Administración a Largo Plazo | 0 | 0 |
| d. Bienes Muebles | 0 | 0 | f. Provisiones a Largo Plazo | 0 | 0 |
| e. Activos Intangibles | 0 | 0 | | | |
| f. Depreciación, Deterioro y Amortización Acumulada de Bienes | -41,344,286 | 0 | | | |

Colegio de Educación Profesional Técnica del Estado de Durango
Estado de Situación Financiera Detallado - LDF

Del 1 de enero de 2019 al 31 de diciembre de 2019 y al 31 de diciembre de 2018
(Pesos)

| Concepto | 2019 | 2018 | Concepto | 2019 | 2018 |
|---|------------|------------|--|-------------|------------|
| g. Activos Diferidos | 0 | 0 | II. Total de Pasivos No Circulantes (a+b+c+d+e+f) | 0 | 0 |
| h. Estimación por Pérdida o Deterioro de Activos no Circulantes | 0 | 0 | II. Total del Pasivo (II=IIA+IIB) | 4,601,005 | 3,314,609 |
| i. Otros Activos no Circulantes | 0 | 0 | HACIENDA PÚBLICA/PATRIMONIO | | |
| IE. Total de Activos No Circulantes (IE=a+b+c+d+e+f+g+h+i) | 15,891,565 | 6,489,674 | IIIA. Hacienda Pública/Patrimonio Contribuido (IIIA=a+b+c) | 56,377,438 | 56,377,438 |
| I. Total del Activo I=(IA+IE) | 20,480,981 | 59,384,884 | a. Aportaciones | 0 | 0 |
| | | | b. Donaciones de Capital | 56,377,438 | 56,377,438 |
| | | | c. Actualizaciones del Patrimonio | 0 | 0 |
| | | | IIIB. Hacienda Pública/Patrimonio Generado (IIIB=a+b+c+d+e) | -40,487,552 | -307,163 |
| | | | a. Resultado del Ejercicio (Ahorros/desahorro) | -40,160,367 | -370,184 |
| | | | b. Resultado de Ejercicios Anteriores | -307,165 | 253,021 |
| | | | c. Revalúos | 0 | 0 |
| | | | d. Reservas | 0 | 0 |
| | | | e. Rectificaciones de Resultados de Ejercicios Anteriores | 0 | 0 |
| | | | IIIC. Exceso o Insuficiencia en la Actualización de la Hacienda Pública/Patrimonio (I) | 0 | 0 |
| | | | a. Resultado por Posición Monetaria | 0 | 0 |
| | | | b. Resultado por Tenencia de Activos no Monetarios | 0 | 0 |
| | | | III. Total Hacienda Pública/Patrimonio (III=IIIA+IIIB+IIIC) | 15,879,886 | 56,070,275 |
| | | | IV. Total del Pasivo y Hacienda Pública/Patrimonio (IV=II+III) | 20,480,981 | 59,384,884 |

Formato 2

Informe Analítico de la Deuda Pública y Otros Pasivos - LDF

Colegio de Educación Profesional Técnica del Estado de Durango
 Informe Analítico de la Deuda Pública y Otros Pasivos - LDF
 Del 1 de enero al 30 de Diciembre de 2019 (b)

(PESOS)

| Descripción de la Deuda Pública y Otros Pasivos (e) | Saldo al 31 de diciembre de 2019 (b) | Disposiciones del Periodo (c) | Aportaciones del Periodo (f) | Revaluaciones, Reclasificaciones y Otros Ajustes (g) | Saldo Final del Periodo (h) h=(e+f+g) | Pago de Intereses del Periodo (i) | Pago de Comisiones y demás costos asociados durante el Periodo (j) |
|--|--------------------------------------|-------------------------------|------------------------------|--|--|-----------------------------------|--|
| 1. Deuda Pública (1=A+B) | 0 | 0 | 0 | 0 | 0 | 0 | 0 |
| A. Corto Plazo (A=a1+a2+a3) | 0 | 0 | 0 | 0 | 0 | 0 | 0 |
| a1) Instituciones de Crédito | 0 | 0 | 0 | 0 | 0 | 0 | 0 |
| a2) Títulos y Valores | 0 | 0 | 0 | 0 | 0 | 0 | 0 |
| a3) Arrendamientos Financieros | 0 | 0 | 0 | 0 | 0 | 0 | 0 |
| B. Largo Plazo (B=b1+b2+b3) | 0 | 0 | 0 | 0 | 0 | 0 | 0 |
| b1) Instituciones de Crédito | 0 | 0 | 0 | 0 | 0 | 0 | 0 |
| b2) Títulos y Valores | 0 | 0 | 0 | 0 | 0 | 0 | 0 |
| b3) Arrendamientos Financieros | 0 | 0 | 0 | 0 | 0 | 0 | 0 |
| 2. Otros Pasivos | 3,314,605 | 0 | 0 | 0 | 4,601,034 | 0 | 0 |
| 3. Total de la Deuda Pública y Otros Pasivos (3=1+2) | 3,314,605 | 0 | 0 | 0 | 4,601,034 | 0 | 0 |
| 4. Deuda Contingente 1 (Informativa) | 0 | 0 | 0 | 0 | 0 | 0 | 0 |
| 5. Valor de Instrumentos Bono Cupón Cero 2 (Informativa) | 0 | 0 | 0 | 0 | 0 | 0 | 0 |
| A. BONO CUPON CERO 1 | 0 | 0 | 0 | 0 | 0 | 0 | 0 |
| B. BONO CUPON CERO 2 | 0 | 0 | 0 | 0 | 0 | 0 | 0 |
| C. BONO CUPON CERO 3 | 0 | 0 | 0 | 0 | 0 | 0 | 0 |

1. Se refiere a cualquier financiamiento sin fuente o garantía de pago definida, que sea asumida de manera solidaria o subsidiaria por las Entidades Federativas con sus Municipios, organismos descentralizados y empresas de participación estatal mayoritaria y fideicomisos, locales o municipales, y por los Municipios con sus respectivos organismos descentralizados y empresas de participación municipal mayoritaria.

2. Se refiere al valor del Bono Cupón Cero que respalda el pago de los créditos asociados al mismo (Activo).

Formato 2

Informe Analítico de la Deuda Pública y Otros Pasivos - LDF

Colegio de Educación Profesional, Terminal del Estado de Durango
 Informe Analítico de la Deuda Pública y Otros Pasivos - LDF
 Del 1 de enero al 30 de Diciembre de 2018 (b)

| Declaración de la Deuda Pública y Otros Pasivos (c) | | Saldo al 31 de diciembre de 2018 (e) | Disposiciones del Periodo (g) | Amortizaciones del Periodo (f) | Revaluaciones, Reclasificaciones y Otros Ajustes (g) | Saldo Final del Periodo (h) | Pago de Intereses del Periodo (i) | Pago de Comisiones y Otros costos asociados durante el Periodo (j) |
|---|--|--------------------------------------|-------------------------------|--------------------------------|--|-----------------------------|-----------------------------------|--|
| | | Monto Contratado (l) | Plazo Pactado (m) | Tasa de Interés (n) | Tasa Efectiva (p) | h-Pre-Hg | | |
| Obligaciones a Corto Plazo (k) | | | | | | | | |
| 5. Obligaciones a Corto Plazo (Informativo) | | | | | | | | |
| A. Crédito 1 | | | | | | | | |
| B. Crédito 2 | | | | | | | | |
| C. Crédito XX | | | | | | | | |

FUENTE: Elaborados con información del CONAC. Criterios para la elaboración y presentación homogénea de la información financiera y de los formatos a que hace referencia la Ley de Disciplina Financiera de las Entidades Federativas y los Municipios.

NOTA: Se adjunta archivo con que contiene instructivo de llenado de los formatos "Cuadros CONAC Criterios"

Informe Analítico de Obligaciones Diferentes de Financiamientos - LDF

| Colegio de Educación Profesional Técnica del Estado de Durango | | | | | | | | | | |
|---|------------------------|---|--------------------------|-----------------------------------|-------------------|---|--|---|---|--|
| Informe Analítico de Obligaciones Diferentes de Financiamientos - LDF | | | | | | | | | | |
| Del 1 de enero al 31 de diciembre de 2019 (b) | | | | | | | | | | |
| (PESOS) | | | | | | | | | | |
| Denominación de las Obligaciones Diferentes de Financiamiento (c) | Fecha del Contrato (d) | Fecha de inicio de operación del proyecto (e) | Fecha de vencimiento (f) | Monto de la inversión pactado (g) | Plazo pactado (h) | Monto prometido mensual del pago de la contraprestación (i) | Monto prometido mensual del pago de la contraprestación correspondiente al pago de inversión (j) | Monto pagado de la inversión al 31 de marzo de 2019 (k) | Monto pagado de la inversión actualizado al 31 de marzo de 2019 (l) | Saldo pendiente por pagar de la inversión al 31 de marzo de 2019 (m = g-l) |
| A. Asociaciones Público Privadas (APP's) (A=a+b+c+d) | | | | 0 | | | | 0 | 0 | 0 |
| a) APP 1 | | | | | | | | | | |
| b) APP 2 | | | | | | | | | | |
| c) APP 3 | | | | | | | | | | |
| d) APP XX | | | | | | | | | | |
| B. Otros Instrumentos (B=a+b+c+d) | | | | 0 | | | | 0 | 0 | 0 |
| a) Otro Instrumento 1 | | | | | | | | | | |
| b) Otro Instrumento 2 | | | | | | | | | | |
| c) Otro Instrumento 3 | | | | | | | | | | |
| d) Otro Instrumento XX | | | | | | | | | | |
| C. Total de Obligaciones Diferentes de Financiamiento (C=A+B) | | | | 0 | | | | 0 | 0 | 0 |

NO APLICA

COLEGIO DE EDUCACIÓN PROFESIONAL TÉCNICA DEL ESTADO DE
DURANGO

Esquemas Bursátiles y Derivados Financieros

NO APLICA

Balance Presupuestario - LDF
 Colegio de Educación Profesional Técnica del Estado de Durango
 Balance Presupuestario - LDF
 Del 01 de enero al 31 de Diciembre 2019 (b)

| Concepto | Estimado/Aprobado | Devengado | Resultado/Pagado |
|---|-------------------|-------------------|-------------------|
| A. Ingresos Totales (A = A1+A2+A3) | 65,295,193 | 70,009,539 | 68,133,554 |
| A1. Ingresos de Libre Disposición | 23,132,070 | 26,725,502 | 26,725,502 |
| A2. Transferencias Federales Etiquetadas | 43,173,133 | 43,284,037 | 41,405,052 |
| A3. Financiamiento Neto | 0 | 0 | 0 |
| B. Egresos Presupuestarios¹ (B = B1+B2) | 66,297,413 | 69,403,080 | 68,925,822 |
| B1. Gasto No Etiquetado (sin incluir Amortización de la Deuda Pública) | 27,959,669 | 30,509,792 | 30,509,792 |
| B2. Gasto Etiquetado (sin incluir Amortización de la Deuda Pública) | 38,337,744 | 38,894,286 | 38,417,030 |
| C. Remanentes del Ejercicio Anterior (C = C1 + C2) | 0 | 0 | 0 |
| C1. Remanentes de Ingresos de Libre Disposición aplicados en el periodo | 0 | 0 | 0 |
| C2. Remanentes de Transferencias Federales Etiquetadas aplicados en el periodo | 0 | 0 | 0 |
| I. Balance Presupuestario (I = A - B + C) | -1,002,220 | 606,451 | -792,269 |
| II. Balance Presupuestario sin Financiamiento Neto (II = I - A3) | -1,002,220 | 606,451 | -792,269 |
| III. Balance Presupuestario sin Financiamiento Neto y sin Remanentes del Ejercicio Anterior (III = II - C) | -1,002,220 | 606,451 | -792,269 |

| Concepto | Estimado/Aprobado | Devengado | Pagado |
|--|-------------------|----------------|-----------------|
| E. Intereses, Comisiones y Gastos de la Deuda (E = E1+E2) | 0 | 0 | 0 |
| E1. Intereses, Comisiones y Gastos de la Deuda con Gasto No Etiquetado | 0 | 0 | 0 |
| E2. Intereses, Comisiones y Gastos de la Deuda con Gasto Etiquetado | 0 | 0 | 0 |
| IV. Balance Primario (IV = III + E) | -1,002,220 | 606,451 | -792,269 |

| Concepto | Estimado/Aprobado | Devengado | Resultado/Pagado |
|---|-------------------|-----------|------------------|
| F. Financiamiento (F = F1 + F2) | 0 | 0 | 0 |
| F1. Financiamiento con Fuente de Pago de Ingresos de Libre Disposición | 0 | 0 | 0 |
| F2. Financiamiento con Fuente de Pago de Transferencias Federales Etiquetadas | 0 | 0 | 0 |
| G. Amortización de la Deuda (G = G1 + G2) | 0 | 0 | 0 |
| G1. Amortización de la Deuda Pública con Gasto No Etiquetado | 0 | 0 | 0 |
| G2. Amortización de la Deuda Pública con Gasto Etiquetado | 0 | 0 | 0 |
| A3. Financiamiento Neto (A3 = F - G) | 0 | 0 | 0 |

| Concepto | Estimado/Aprobado | Devengado | Resultado/Pagado |
|--|-------------------|-----------|------------------|
| A1. Ingresos de Libre Disposición | 0 | 0 | 0 |
| A3.1 Financiamiento Neto con Fuente de Pago de Ingresos de Libre Disposición (A3.1 = F1 - G1) | 0 | 0 | 0 |
| F1. Financiamiento con Fuente de Pago de Ingresos de Libre Disposición | 0 | 0 | 0 |
| G1. Amortización de la Deuda Pública con Gasto No Etiquetado | 0 | 0 | 0 |
| B1. Gasto No Etiquetado (sin incluir Amortización de la Deuda Pública) | 0 | 0 | 0 |
| C1. Remanentes de Ingresos de Libre Disposición aplicados en el periodo | 0 | 0 | 0 |
| V. Balance Presupuestario de Recursos Disponibles (V = A1 + A3.1 - B 1 + C1) | 0 | 0 | 0 |
| VI. Balance Presupuestario de Recursos Disponibles sin Financiamiento Neto (VI = V - A3.1) | 0 | 0 | 0 |

| Concepto | Estimado/Aprobado | Devengado | Resultado/Pagado |
|-------------------------------|-------------------|----------------|------------------|
| Balance Presupuestario | -1,002,220 | 606,451 | -792,269 |

| Balance Presupuestario - LDF | | | |
|---|--|----------|----------|
| Colegio de Educación Profesional Técnica del Estado de Durango | | | |
| Balance Presupuestario - LDF | | | |
| Del 01 de enero al 31 de Diciembre 2016 (P) | | | |
| A2. Transferencias Federales Etiquetadas | | 0 | 0 |
| A3.2 Financiamiento Neto con Fuente de Pago de Transferencias Federales Etiquetadas (A3.2 = F2 - G2) | | 0 | 0 |
| F.2. Financiamiento con Fuente de Pago de Transferencias Federales Etiquetadas | | 0 | 0 |
| G.2. Amortización de la Deuda Pública con Cargo Etiquetado | | 0 | 0 |
| B2. Gasto Etiquetado (sin incluir Amortización de la Deuda Pública) | | | |
| C2. Remanentes de Transferencias Federales Etiquetadas aplicados en el periodo | | 0 | 0 |
| VII. Balance Presupuestario de Recursos Etiquetados (VII = A2 + A3.2 - B2 + C2) | | 0 | 0 |
| VIII. Balance Presupuestario de Recursos Etiquetados sin Financiamiento Neto (VIII = VII - A3.2) | | 0 | 0 |

Fuente: Elaborados con información del CUNYAN. Límites para la elaboración y presentación incluyen los de la información financiera y de los recursos y de las entidades federativas y los Municipales.

Collegio de Educación Profesional y Técnica del Estado de Durango
 Estado Autóctono del Estado de Durango
 Clasificación por Objeto del Gasto (Capítulo y Compañía)
 Del 01 de enero al 31 de Diciembre 2019

Pagos

| Concepto | Egresos | | | | Subtotal |
|---|----------------------|------------------------------|----------------------|----------------------|----------------------|
| | 1 | 2 | 3 | 4 | |
| | Aprobado | Ampliaciones (Restricciones) | Modificación (1+2) | Devengado | |
| | | | | 5 | 6 |
| d8) Donativos | 0.00 | 0.00 | 0.00 | 0.00 | 0.00 |
| d9) Transferencias al Exterior | 0.00 | 0.00 | 0.00 | 0.00 | 0.00 |
| E. Bienes Muebles | 0.00 | 0.00 | 0.00 | 0.00 | 0.00 |
| e1) Mobiliario y Equipo de Administración y Recreativo | 0.00 | 0.00 | 0.00 | 0.00 | 0.00 |
| e2) Mobiliario y Equipo Educativo y de Laboratorio | 0.00 | 0.00 | 0.00 | 0.00 | 0.00 |
| e3) Equipo e Instrumental Médico y de Laboratorio | 0.00 | 0.00 | 0.00 | 0.00 | 0.00 |
| e4) Vehículos y Equipo de Transporte | 0.00 | 0.00 | 0.00 | 0.00 | 0.00 |
| e5) Equipo de Defensa y Seguridad | 0.00 | 0.00 | 0.00 | 0.00 | 0.00 |
| e6) Maquinaria, Otros Equipos y Herramientas | 0.00 | 0.00 | 0.00 | 0.00 | 0.00 |
| e7) Activos Biológicos | 0.00 | 0.00 | 0.00 | 0.00 | 0.00 |
| e8) Bienes Inmuebles | 0.00 | 0.00 | 0.00 | 0.00 | 0.00 |
| e9) Activos Intangibles | 0.00 | 0.00 | 0.00 | 0.00 | 0.00 |
| F. Inversión Pública | 0.00 | 0.00 | 0.00 | 0.00 | 0.00 |
| f1) Obra Pública en Bienes de Dominio Público | 0.00 | 0.00 | 0.00 | 0.00 | 0.00 |
| f2) Obra Pública en Bienes Propios | 0.00 | 0.00 | 0.00 | 0.00 | 0.00 |
| f3) Proyectos Productivos y Acciones de Fomento | 0.00 | 0.00 | 0.00 | 0.00 | 0.00 |
| G. Inversiones Financieras y Otras Provisiones | 0.00 | 0.00 | 0.00 | 0.00 | 0.00 |
| g1) Inversiones para el fomento de Actividades Productivas | 0.00 | 0.00 | 0.00 | 0.00 | 0.00 |
| g2) Acciones y Participaciones de Capital | 0.00 | 0.00 | 0.00 | 0.00 | 0.00 |
| g3) Compra de Títulos y Valores | 0.00 | 0.00 | 0.00 | 0.00 | 0.00 |
| g4) Concesión de Préstamos | 0.00 | 0.00 | 0.00 | 0.00 | 0.00 |
| g5) Inversiones en Fideicomisos, Mandatos y Otros Análogos | 0.00 | 0.00 | 0.00 | 0.00 | 0.00 |
| g6) Otras Inversiones Financieras | 0.00 | 0.00 | 0.00 | 0.00 | 0.00 |
| g7) Provisiones para Contingencias y Otras Erogaciones Especiales | 0.00 | 0.00 | 0.00 | 0.00 | 0.00 |
| H. Participaciones y Aportaciones | 0.00 | 0.00 | 0.00 | 0.00 | 0.00 |
| h1) Participaciones | 0.00 | 0.00 | 0.00 | 0.00 | 0.00 |
| h2) Aportaciones | 0.00 | 0.00 | 0.00 | 0.00 | 0.00 |
| h3) Convenios | 0.00 | 0.00 | 0.00 | 0.00 | 0.00 |
| I. Deuda Pública | 0.00 | 0.00 | 0.00 | 0.00 | 0.00 |
| i1) Amortización de la Deuda Pública | 0.00 | 0.00 | 0.00 | 0.00 | 0.00 |
| i2) Intereses de la Deuda Pública | 0.00 | 0.00 | 0.00 | 0.00 | 0.00 |
| i3) Comisiones de la Deuda Pública | 0.00 | 15.00 | 0.00 | 0.00 | 0.00 |
| i4) Gastos de la Deuda Pública | 0.00 | 0.00 | 0.00 | 0.00 | 0.00 |
| i5) Costo por Coberturas | 0.00 | 0.00 | 0.00 | 0.00 | 0.00 |
| i6) Apoyos Financieros | 0.00 | 0.00 | 0.00 | 0.00 | 0.00 |
| i7) Adeudos de Ejercicios Fiscales Anteriores (Adefas) | 0.00 | 0.00 | 0.00 | 0.00 | 0.00 |
| Total del Gasto | 60,862,236.00 | 2,541,122.00 | 60,839,535.00 | 60,839,535.00 | 60,361,000.00 |

COLEGIO DE EDUCACIÓN PROFESIONAL TÉCNICA DEL ESTADO DE DURANGO
 Estado Analítico del Ejercicio del Presupuesto de Egresos Detallado - LDF
 Clasificación de Servicios Personales por Categoría
 Del 01 de enero al 31 de Diciembre del 2019
 (Pasos)

| Concepto | Egresos | | | | Subejercicio |
|---|----------------------|--------------------------------|----------------------|----------------------|--------------|
| | Aprobado | Ampliaciones/ (Reducciones) | Modificado | Pagado | |
| I. Gasto No Etiquetado | | | | | |
| A. Personal Administrativo y de Servicio Público | | | | | |
| B. Magisterio | | | | | |
| C. Servicios de Salud Personal Administrativo | 27,967,668.67 | 2,541,122.00 | 30,508,790.67 | 30,508,791.67 | 0.00 |
| Personal Médico, Paramédico y afin | | | | | |
| D. Seguridad Pública | | | | | |
| E. Gastos asociados a la implementación de nuevas leyes federales o reformas a las mismas | | | | | |
| Nombre del Programa o Ley 1 | | | | | |
| Nombre del Programa o Ley 2 | | | | | |
| F. Sentencias laborales definitivas | | | | | |
| II. Gasto Etiquetado | | | | | |
| A. Personal Administrativo y de Servicio Público | | | | | |
| B. Magisterio | | | | | |
| C. Servicios de Salud Personal Administrativo | 38,894,567.33 | 0.00 | 38,329,744.33 | 37,852,208.33 | 0.00 |
| Personal Médico, Paramédico y afin | | | | | |
| D. Seguridad Pública | | | | | |
| E. Gastos asociados a la implementación de nuevas leyes federales o reformas a las mismas | | | | | |
| Nombre del Programa o Ley 1 | | | | | |
| Nombre del Programa o Ley 2 | | | | | |
| F. Sentencias laborales definitivas | | | | | |
| III. Total del Gasto en Servicios Personales | 66,862,236.00 | 2,541,122.00 | 68,838,535.00 | 68,361,000.00 | 0.00 |