

Indicadores de resultados

La matriz de indicadores de resultados del año 2018, correspondiente al Colegio de Educación Profesional Técnica del Estado de Durango, fue conformada considerando, las acciones estratégicas del Colegio, la cual se presenta a continuación:

CLUB A PUBLICA 2018
INDICADORES DE RESULTADOS

MATRIZ DE INDICADORES PARA RESULTADOS			
402060000	EDUCACIÓN PROFESIONAL TÉCNICA	ENTIDAD:	COLEGIO DE EDUCACIÓN PROFESIONAL TÉCNICA DEL ESTADO DE DURANGO

ALINEACIÓN			
PLAN ESTATAL DE DESARROLLO		MISIÓN DE LA ENTIDAD	
EJE RECTOR:	GOBIERNO CON SENTIDO HUMANO Y SOCIAL	FORMAR PROFESIONALES TÉCNICOS- BACHILLERES EN EL ESTADO DE DURANGO, A TRAVÉS DE UN MODELO ACADÉMICO BASADO EN COMPETENCIAS, EN UN SISTEMA DE FORMACIÓN ESCOLARIZADA, MIXTA Y DUAL, MANTENIENDO UNA ESTRECHA VINCULACIÓN CON LOS SECTORES PRODUCTIVOS, CONTRIBUYENDO AL DESARROLLO HUMANO SUSTENTABLE Y AL FORTALECIMIENTO DE LA SOCIEDAD DEL CONOCIMIENTO, TENIENDO COMO PRINCIPIO EL USO EFICIENTE Y EFICAZ DE TODOS LOS RECURSOS CON LOS QUE CUENTA EL ESTADO.	
OBJETIVO DEL EJE RECTOR:	OBJETIVOS, ESTRATEGIAS Y LINEAS DE ACCION	VISIÓN DE LA ENTIDAD: SOMOS LÍDERES EN LA FORMACIÓN DE PROFESIONALES TÉCNICOS BACHILLERES EN EL ESTADO DE DURANGO, RESPONDIENDO EFICIENTEMENTE A LAS NECESIDADES DE NUESTROS CLIENTES, PRESTANDO NUESTROS SERVICIOS CON PROCESOS Y PERSONAL CERTIFICADOS EN ESTÁNDARES NACIONALES E INTERNACIONALES.	

RESULTADOS OBTENIDOS:

EN MATERIA DE FORMACIÓN DE PROFESIONALES TÉCNICOS - BACHILLERES SE INVIRTIÓ EN LOS PAGOS DEL GASTO CORRIENTE DEL COLEGIO PARA LA PRESTACIÓN DE SERVICIOS EDUCATIVOS, COMPRA DE MATERIALES, PAGO DE SERVICIOS A LOS PLANTELES, EJERCIENDO UNA INVERSIÓN PARA EL AÑO 2018 DE 66'388,678.00, EN DIVERSAS ACCIONES EN LOS PLANTELES EDUCATIVOS DE CONALEP EN EL ESTADO. CAUSAS DE LO ALCANZADO: EL COLEGIO DE EDUCACIÓN PROFESIONAL TÉCNICA DEL ESTADO DE DURANGO, A TRAVÉS DEL PROGRAMA EDUCACIÓN PROFESIONAL TÉCNICA ESTABLECIÓ PARA 2018 EL INDICADOR ESTRATÉGICO PORCENTAJE DE ACOMODAMIENTO LABORAL DE EGRESADOS DE CONALEP EN DURANGO, QUE MIDE LA EFICACIA PARA INCREMENTAR EL NÚMERO DE ALUMNOS QUE CONCLUYEN SU FORMACIÓN MEDIA SUPERIOR Y SE ACOMODAN A LABORAR EN EL SECTOR PRODUCTIVO. LA META ALCANZADA ES RESULTADO DE LA APLICACIÓN DE LOS RECURSOS FEDERALES Y ESTATALES CONCERTADOS; ES DECIR, EL LOGRO ALCANZADO ES POR LA SUMA DE ESFUERZOS DE LOS DOS ÓRDENES DE GOBIERNO.

	BENEFICIADOS	INVERSIÓN	ACCIONES
ATENCION JOVENES CON SERVICIOS DE EDUCACION PROFESIONAL TÉCNICA - BACHILLER	1,930	66,388,678.00	

MATRIZ DE INDICADORES PARA RESULTADOS			
402060000	EDUCACIÓN PROFESIONAL TÉCNICA	ENTIDAD:	COLEGIO DE EDUCACIÓN PROFESIONAL TÉCNICA DEL ESTADO DE DURANGO

INDICADOR PARA RESULTADOS: PORCENTAJE DE ACOMODAMIENTO LABORAL DE EGRESADOS DE CONALEP EN DURANGO

NIVEL: FIN: CONTRIBUIR A QUE LA SOCIEDAD DEL ESTADO DE DURANGO AMPLÍE SUS POSIBILIDADES DE ALCANZAR BIENESTAR E INCLUSIÓN SOCIAL, INCREMENTANDO LA EFICIENCIA TERMINAL DEL NIVEL MEDIO SUPERIOR

TIPO DEL INDICADOR: ESTRATÉGICO

DIMENSIÓN A MEDIR: EFICACIA

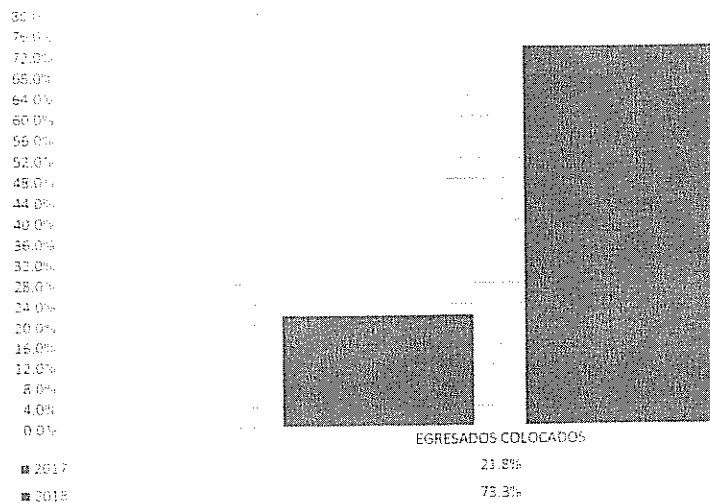
FÓRMULA: NUMERO DE ALUMNOS COLOCADOS EN EL SECTOR PRODUCTIVO/NÚMERO DE ALUMNOS INSCRITOS EN BOLSA DE TRABAJO DE LA GENERACIÓN N * 100

UNIDAD DE MEDIDA: PORCENTAJE

EFFECTOS SOCIALES DEL COMPORTAMIENTO DEL INDICADOR:

EL COLEGIO DE EDUCACIÓN PROFESIONAL TÉCNICA DEL ESTADO, A TRAVÉS DEL PROGRAMA EDUCACIÓN PROFESIONAL TÉCNICA, ESTABLECIÓ PARA 2018 EL INDICADOR ESTRATÉGICO PORCENTAJE DE ACOMODAMIENTO LABORAL DE EGRESADOS DE CONALEP EN DURANGO, QUE MIDE LA EFICACIA PARA INCREMENTAR EL NÚMERO DE ALUMNOS QUE CONCLUYEN SU FORMACIÓN MEDIA SUPERIOR, DURANTE EL EJERCICIO 2018 SE COLOCARON 66 ALUMNOS DE LOS 90 INSCRITOS EN LA BOLSA DE TRABAJO . LOS BENEFICIOS ECONÓMICOS Y SOCIALES ALCANZADOS CON ESTE INDICADOR DE FIN, PERMITIERON MEJORAR LAS CONDICIONES DE VIDA DE LAS FAMILIAS DE AQUELLOS ALUMNOS, QUE UNA VEZ QUE EGRESAN, SE INSERTAN EN EL MERCADO LABORAL Y SE CONVIERTEN EN PROFESIONALES TÉCNICOS - BACHILLERES PRODUCTIVOS.

EGRESADOS COLOCADOS



INDICADOR PARA RESULTADOS: DESEMPEÑO DOCENTE

NIVEL: COMPONENTE: PROGRAMA DE FORMACIÓN DOCENTE APLICADO
TIPO DEL INDICADOR: ESTRATÉGICO
DIMENSIÓN A MEDIR: CALIDAD
FÓRMULA: $\text{NÚMERO DE CALIFICACIÓN DE DESEMPEÑO GENERAL EN EL PERIODO ACTUAL} / \text{NÚMERO DE EVALUACIÓN ACTUAL EN EL PERIODO ANTERIOR} * 100$
UNIDAD DE MEDIDA: PORCENTAJE

EFFECTOS SOCIALES DEL COMPORTAMIENTO DEL INDICADOR:


EL COLEGIO DE EDUCACIÓN PROFESIONAL TÉCNICA DEL ESTADO, A TRAVÉS DEL PROGRAMA EDUCACIÓN PROFESIONAL TÉCNICA, ESTABLECIÓ PARA 2018 EL INDICADOR ESTRATÉGICO A NIVEL COMPONENTE, DESEMPEÑO DOCENTE, QUE MIDE LA CANTIDAD DE DOCENTES CAPACITADOS PARA MEJORAR LA PRESTACIÓN DE LOS SERVICIOS EDUCATIVOS DEL ORGANISMO. PARA EL AÑO SE PRESENTA UN AVANCE DEL 102.7%

EVALUACIÓN AL DESEMPEÑO DOCENTE

104.0%

100.0%

■ 2017
■ 2018



CRECIMIENTO EN EL DESEMPEÑO DOCENTE

109.5%
102.7%

INDICADOR PARA RESULTADOS: PORCENTAJE DE COBERTURA DEL PROGRAMA DE CAPACITACIÓN DOCENTE

NIVEL: ACTIVIDAD: FORMAR DOCENTES COMPETENTES

TIPO DEL INDICADOR ESTRATÉGICO

DIMENSIÓN A MEDIR CALIDAD

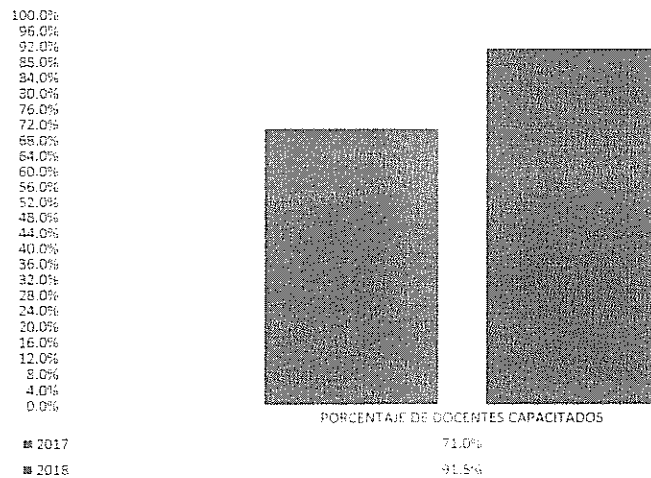
FÓRMULA: NÚMERO DE DOCENTES CAPACITADOS/NÚMERO DE PLANTILLA DOCENTE * 100

UNIDAD DE MEDIDA: PORCENTAJE

EFFECTOS SOCIALES DEL COMPORTAMIENTO DEL INDICADOR:

EL COLEGIO DE EDUCACIÓN PROFESIONAL TÉCNICA DEL ESTADO, A TRAVÉS DEL PROGRAMA EDUCACIÓN PROFESIONAL TÉCNICA, ESTABLECIÓ PARA 2017 EL INDICADOR ESTRATÉGICO A NIVEL ACTIVIDAD, PORCENTAJE DE COBERTURA DEL PROGRAMA DE CAPACITACIÓN DOCENTE, QUE MIDE LA CANTIDAD DE DOCENTES QUE SE CAPACITAN PARA MEJORAR SU DESEMPEÑO FRENTE A GRUPO

PORCENTAJE DE COBERTURA DEL PROGRAMA DE CAPACITACIÓN
DOCENTE



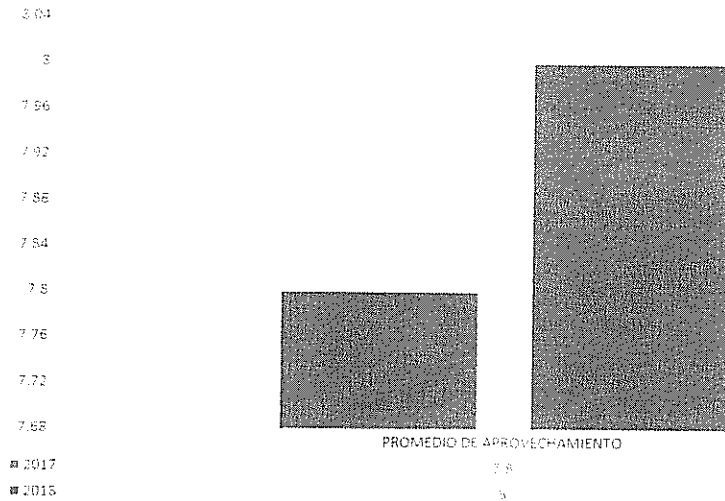
INDICADOR PARA RESULTADOS: ÍNDICE DE APROVECHAMIENTO ACADÉMICO POR PLANTEL

NIVEL: ACTIVIDAD: MEDIR EL APROVECHAMIENTO ACADÉMICO DE LOS ALUMNOS POR SEMESTRE
TIPO DEL INDICADOR: ESTRATÉGICO
DIMENSIÓN A MEDIR: CALIDAD
FÓRMULA: $SUMA\ DE\ CALIFICACIONES\ FINALES / TOTAL\ DE\ REGISTROS\ POR\ PERIODO * 100$
UNIDAD DE MEDIDA: ABSOLUTA

EFFECTOS SOCIALES DEL COMPORTAMIENTO DEL INDICADOR:

EL COLEGIO DE EDUCACIÓN PROFESIONAL TÉCNICA DEL ESTADO, A TRAVÉS DEL PROGRAMA EDUCACIÓN PROFESIONAL TÉCNICA, ESTABLECIÓ PARA 2018 EL INDICADOR ESTRATÉGICO A NIVEL ACTIVIDAD, ÍNDICE DE APROVECHAMIENTO ACADÉMICO POR PLANTEL, QUE MIDE EL PROMEDIO DEL DESEMPEÑO ACADÉMICO DE LOS ALUMNOS QUE SE FORMAN COMO PROFESIONALES TÉCNICOS - BACHILLERES

ÍNDICE DE APROVECHAMIENTO ACADÉMICO POR PLANTEL




INDICADOR PARA RESULTADOS: PORCENTAJE DE CRECIMIENTO DE LA MATRÍCULA

NIVEL: COMPONENTE: SERVICIOS EDUCATIVOS PRESTADOS.
TIPO DEL INDICADOR: ESTRATÉGICO
DIMENSIÓN A MEDIR: EFICACIA
FÓRMULA: (NÚMERO DE ALUMNOS MATRICULADOS EN EL PERIODO/NÚMERO DE ALUMNOS MATRICULADOS EN EL PERIODO ANTERIOR) -1 * 100
UNIDAD DE MEDIDA: PORCENTAJE

EFFECTOS SOCIALES DEL COMPORTAMIENTO DEL INDICADOR:

EL COLEGIO DE EDUCACIÓN PROFESIONAL TÉCNICA DEL ESTADO, A TRAVÉS DEL PROGRAMA EDUCACIÓN PROFESIONAL TÉCNICA, ESTABLECIÓ PARA 2018 EL INDICADOR ESTRATÉGICO A NIVEL COMPONENTE, PORCENTAJE DE CRECIMIENTO DE LA MATRÍCULA, QUE MIDE LA CANTIDAD DE ALUMNOS QUE SE INSCRIBEN EN EL SUBSISTEMA PARA FORMARSE COMO PROFESIONALES TÉCNICOS - BACHILLERES. PARA EL CICLO ESCOLAR 2018-2019, SE INSCRIBIERON 1.930 ALUMNOS.

PORCENTAJE DE CRECIMIENTO DE LA MATRÍCULA




INDICADOR PARA RESULTADOS: PORCENTAJE DE ALUMNOS CERTIFICADOS

NIVEL: ACTIVIDAD: CERTIFICAR A LOS ALUMNOS
TIPO DEL INDICADOR: ESTRATÉGICO
DIMENSIÓN A MEDIR: CALIDAD
FÓRMULA: $\text{NÚMERO DE ALUMNOS CERTIFICADOS} / \text{NÚMERO DE ALUMNOS EGRESADOS} * 100$
UNIDAD DE MEDIDA: PORCENTAJE

EFFECTOS SOCIALES DEL COMPORTAMIENTO DEL INDICADOR:

EL COLEGIO DE EDUCACIÓN PROFESIONAL TÉCNICA DEL ESTADO, A TRAVÉS DEL PROGRAMA EDUCACIÓN PROFESIONAL TÉCNICA, ESTABLECIÓ PARA 2018 EL INDICADOR ESTRATÉGICO A NIVEL ACTIVIDAD, PORCENTAJE DE ALUMNOS CERTIFICADOS, QUE MIDE LA EFICIENCIA EN LA EMISIÓN DE DOCUMENTOS OFICIALES DE LOS ALUMNOS QUE EGRESAN DEL SUBSISTEMA. EN EL AÑO SE PRESENTA AVANCE DEL 100% DE ALUMNOS CERTIFICADOS

PORCENTAJE DE ALUMNOS CERTIFICADOS



INDICADOR PARA RESULTADOS: PORCENTAJE DE CAPTACIÓN DE ALUMNOS EN LA CAMPAÑA DE PROMOCIÓN

NIVEL: ACTIVIDAD: PROMOCIONAR LOS SERVICIOS EDUCATIVOS
TIPO DEL INDICADOR: ESTRATÉGICO
DIMENSIÓN A MEDIR: EFICACIA
FÓRMULA: $\text{NÚMERO DE ALUMNOS MATRICULADOS} / \text{NÚMERO DE ALUMNOS DE AREA DE INFLUENCIA} * 100$
UNIDAD DE MEDIDA: PORCENTAJE

EFFECTOS SOCIALES DEL COMPORTAMIENTO DEL INDICADOR:

EL COLEGIO DE EDUCACIÓN PROFESIONAL TÉCNICA DEL ESTADO, A TRAVÉS DEL PROGRAMA EDUCACIÓN PROFESIONAL TÉCNICA, ESTABLECIÓ PARA 2018 EL INDICADOR ESTRATÉGICO A NIVEL ACTIVIDAD, PORCENTAJE DE CAPTACIÓN DE ALUMNOS EN LA CAMPAÑA DE PROMOCIÓN, QUE MIDE LA CAPTACIÓN DE ALUMNOS DE NUEVO INGRESO QUE TIENE EL SUBSISTEMA CON RESPECTO AL AREA DE INFLUENCIA. SE PRESENTA EL PORCENTAJE ALCANZADO EN EL CICLO ESCOLAR 2018 - 2019 DEL 4.7%

PORCENTAJE DE CAPTACIÓN DE ALUMNOS EN LA CAMPAÑA DE PROMOCIÓN

